



Einwohnergemeinde Himmelried
4204 Himmelried

Jahresrechnung 2020

Version 2.2

31.12.2020 - ab JR 2020

Gemeinderat

31. Mai 2020

Gemeindeversammlung

30. Juni 2021

Inhaltsverzeichnis

Titelblatt		Seite
Bericht und Antrag		
1	Bericht Gemeinderat	1
2	Erklärung Finanzverwaltung	8
3	Bestätigungsbericht Rechnungsprüfungskommission / Revisionsstelle	9
4	Beschluss und Antrag	10
Jahresrechnung - Finanzbericht		
5	Finanzierung	14
6	Erfolgsrechnung	16
7	Investitionsrechnung	22
8	Bilanz	25
9	Geldflussrechnung	26
10	Kennzahlen	27
Jahresrechnung - Details zum Finanzbericht		
11	Erfolgsrechnung	
	Funktionale Einzelgliederung	30
	Sachgruppengliederung	59
12	Investitionsrechnung	
	Funktionale Einzelgliederung	67
	Sachgruppengliederung	99
13	Bilanz	69
	Funktionale Einzelgliederung	71

Bericht des Gemeinderates:

Erfolgsrechnung 2020

Die Erfolgsrechnung schliesst bei gesamthaften Aufwendungen von Fr. 4'655'079.32 und einem Gesamtertrag über Fr. 4'876'956.06 mit einem Ertragsüberschuss von Fr. 221'876.74 ab (vor Ergebnisverwendung). Im Budget war mit einem Ertragsüberschuss von Fr. 120'590.00.00 gerechnet worden. Der Gewinn wird dem Eigenkapital zugewiesen. Somit erhöht sich das Eigenkapital per 31.12.2020 inklusive den Spezialfinanzierungen neu auf Fr. 2'887'030.83.

Gegenüber dem Vorjahr erzielten wir einen relativ kleinen Ertrag bei den Steuern der natürlichen Personen früherer Jahre. Budgetiert waren Fr. 450'000.00, gebucht Fr. 99'6149.30. Per Ende 2020 lag der Stand der verarbeiteten Veranlagungen bei 65.92% und andererseits verzeichneten wir grosse Einkommensschwankungen bei den natürlichen Personen. Trotz relativ grosser Differenz bei den Steuereinnahmen der natürlichen Personen von den Vorjahren bleibt die Einlage von Fr. 250'000.00 in der finanzpolitische Reserve im Jahr 2019 unangetastet. Diese Reserve dient dazu, Steuerschwankungen bei juristischen Personen und bei Wegzug von natürlichen Personen mit relativ hohen Einkommen abzufangen.

Hingegen erzielten wir bei den Sondersteuern (Grundstückgewinnsteuer und Kapitalabfindungen) Fr.140'191.90. Das sind Fr. 100'191.90 Mehreinnahmen gegenüber dem Budget 2020 mit Fr. 40'000.00. (2019 Fr. 72'994) Der Steuerertrag der natürlichen Personen für das laufende Jahr blieb im Rahmen der Budgetierung; Budget Fr. 3'020'000.00; Buchung Fr. 3'073'888.10.

Budgetabweichungen in der Erfolgsrechnung 2020 über +/- Fr. 20'000.00

Konto	Bezeichnung	Saldo	Budget	Abweichung	Bemerkungen
Mehr Aufwand/weniger Ertrag			Weniger Aufwand/mehr Ertrag		
0 ALLGEMEINE VERWALTUNG					
0222.3132.01	Honorare an externe Bauverwaltung	67 383.50	45 000	+22 684	Mehr Bautätigkeit (2020 35 Dossier; 2019 19 Dossier), aber auch mehr Einnahmen der Baubewilligungsgebühren (Budget Fr. 20'000; Gebühreneinnahmen Fr.34'440)
0228.3020.09	Erwerbsausfallentschädigung Lehrer	-62 333.70	0.00	-60 334	KTG Lehrperson Dauerausfall wegen Krankheit
2 BILDUNG					
2136.3612.00	Entschädigung an Schulverband Gilgenberg	281 146.00	325.200	-44 054	Weniger Kostenaufwand, als von der Schule Gilgenberg budgetiert.(- 11 650.00) Infolge höherer Abgrenzung bei der Rg. 2019 bestand auf diesem Konto ein "Guthaben". Effektive Kosten 2020 Fr. 313'542.00

4 GESUNDHEIT

4120.3632.00	Stationäre Pflegekostenbeiträge	131 459.30	109 440	+22 019	Gebundene Ausgaben
4210.3631.00	Clearingstelle Spitex Beiträge an ambulante Krankenpflege	69 283.10	0	+69 283	Budgetiert wurde auf die Konten 3636.00,3636.03,3636.04 mit insgesamt Fr. 48 000, die eff. Kosten auf das Konto 3632.00. Im Jahr 2020 wird nur noch über die Clearingstelle SO abgerechnet, beinhaltet auch die Wegkostenbeteiligung und Spitex MiGeL. 2020 gab es eine deutlich erhöhte Anzahl Pflegestunden, die die ganze Mehrbelastung von Fr. 21 283.00 (69 283 - 48 000) erklärt. 2019 1770 Pflegestunden; 2020 2600 Pflegestunden
4210.3636.00	Spitex Beiträge an amb.Krankenpflege	0	28 000	-28 000	Die Belastung erfolgte auf das Konto 4210.3636.00

5 SOZIALE SICHERHEIT

5720.3632.02	Beiträge an ZSTH Sozialleistungen LA	1 906.50	68 400	-66 494	Die Rechnungsabgrenzung 2019 wurde nicht gebucht. Eine GU für das Jahr 2019 von Fr.33 228.00 und ein voraussichtlicher Lastenausgleich von Fr. 35 134.00 (Totalkosten SH Fr. 344.00/EW für das Jahr 2020 ergibt das Total LA von Fr. 1 906.50
--------------	--------------------------------------	----------	--------	---------	---

6 VERKEHR

6150.3141.30	Baulicher Unterhalt Strassenbeleuchtung, Strassensignale, Verkehrsspiegel	4 061.05	25 000	-20 939	Geplant war ein Verkehrsspiegel am Rottannenweg/Hauptstrasse. Da warten wir nach wie vor auf den Kanton (ist noch offen und wird wohl kaum dieses Jahr realisiert).
6150.5010.12	IR Strassenbeleuchtung Umstellung auf LED; GV 17.12.2019 Fr. 130'000.00	0	130 000	-130 000	Die Umrüstung von LED wurde auf 2021 verschoben und im Rahmen des Verpflichtungskredits (GV Dezember 2020) erweitert. Lieferfristen waren 2020 über 6 Monate, womit eine Realisierung im 2020 sowieso nicht mehr möglich gewesen wäre.
6150.5010.13	IR San. Neumattstrasse; GV 17.12.2019 Fr. 25 000.00	0	25 000	-25 000	Hier wäre eine Sanierung zusammen mit Seewen geplant gewesen (Der Neumattweg verläuft über die Gemeindegrenzen). Seewen hat das Projekt aber auf 2021 verschoben (aus diversen Gründen). Wird wohl dieses Jahr im Rahmen des ordentlichen Strassenunterhalts umgesetzt (< CHF 10'000.-).
6220.3631.00	Beiträge an Kanton für öff. Verkehr	0	77 000	-77 000	siehe Konto 6290.3631.00

6290.3631.00	Öffentlicher Verkehr Beitrag	78 684.00	0	+78 686	Korrekte Kontonummer für öff. Verkehr; Kontonummer-Wechsel; siehe Budget Konto 6220.3631.00 Fr. 77 000.00
--------------	------------------------------	-----------	---	---------	---

7 SF WASSERVERSORGUNG

7101.3510.00	Einlagen in SF EK Wasserversorgung, Gewinn	35 653.30	0	+35 653	Es wurde ein Aufwandüberschuss von Fr.20 190 budgetiert. Dank erfreulichen Resultat der WVG resultierte die SF Wasserversorgung statt einen Aufwandüberschuss einen Ertragsüberschuss.
7101.3612.00	Entschädigung an Zweckverband WVG	94 576.90	172 540	-77 963	WVG: Hohe Budgetabweichung infolge nicht realisierte Projekte der WVG, weniger Abschreibungen und Korrektur der Belastung der Teilamortisation Darlehen gem. Erläuterungen der Rg. der WVG
7101.5291.00	IR Erstellung Werkinformationen GWP GIS Wasserversorgung Kredit 17.12.2020 Fr. 35 000.00	34 059.90	0	+34 060	Der Nachtragskredit ist bereits genehmigt, wurde jedoch 2020 nicht budgetiert.

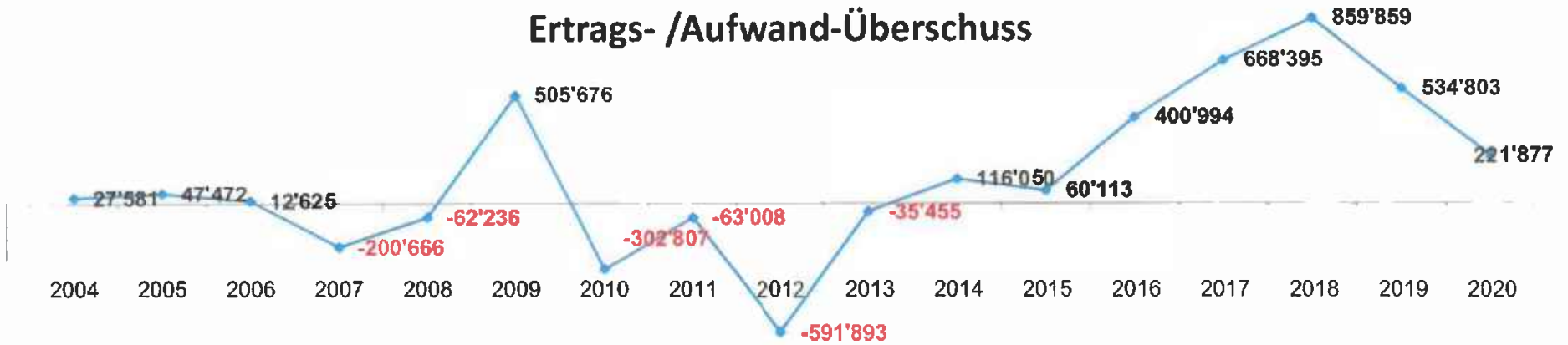
7 SF ABWASSERBESEITIGUNG

7201.5032.14	IR Kanalisationssanierung Dorf gem. GEP 1.Etappe: Kredit 17.12.2020 Fr. 170 000.00	63 290.25	0	+63 290	Der Nachtragskredit ist bereits genehmigt, wurde jedoch 2020 nicht budgetiert.
7201.5292.00	Erstellung Werkinformationen GEP GIS Abwasserentsorgung Kredit 17.12.2020; Fr. 35 000.00	34 060.20	0	+34 060	Der Nachtragskredit ist bereits genehmigt, wurde jedoch 2020 nicht budgetiert.

7 UMWELTSCHUTZ UND RAUMORDNUNG

7900.5290.00	IR Orts- und Zonenplanung 2018-22; Kredit 11.12.2017 Fr. 131 000.00	82 442.75	30 000	+52 443	Gründe für die Überschreitungen: Erstellen von Naturinventar und Naturkonzept Zusätz. Vorgaben an digitalen Zonenplan gem. Kt. Ausführl. Siedlungs- + Quartieranalysen Waldrandfeststellungen in Bauzonen 2. Vorprüfung anstelle einer Mehr Sitzungen als geplant Zusätzl. Arbeiten bzg. Abwendung von Auszonung und andere Zusatzarbeiten
--------------	---	-----------	--------	---------	---

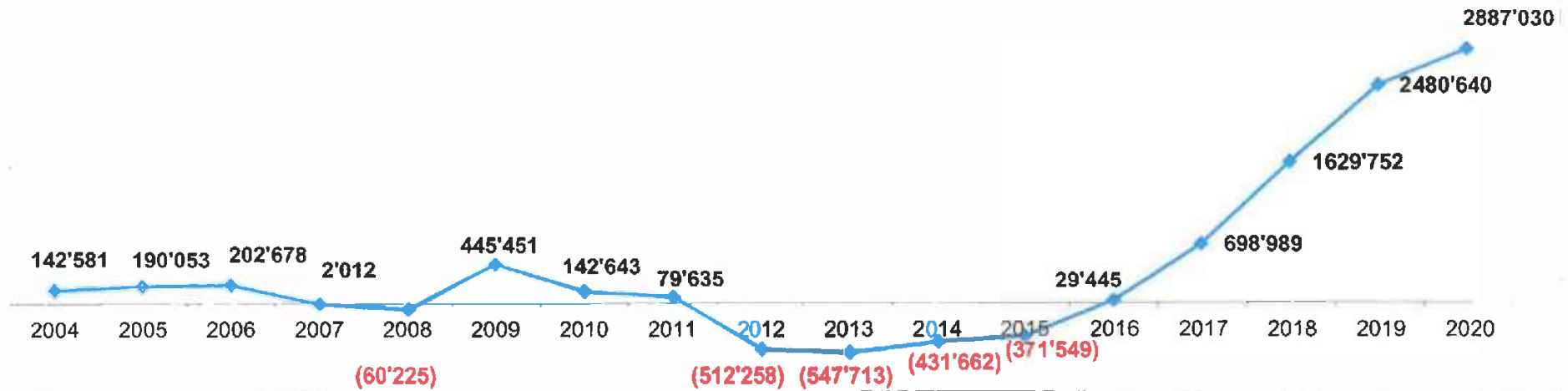
Ertrags- /Aufwand-Überschuss



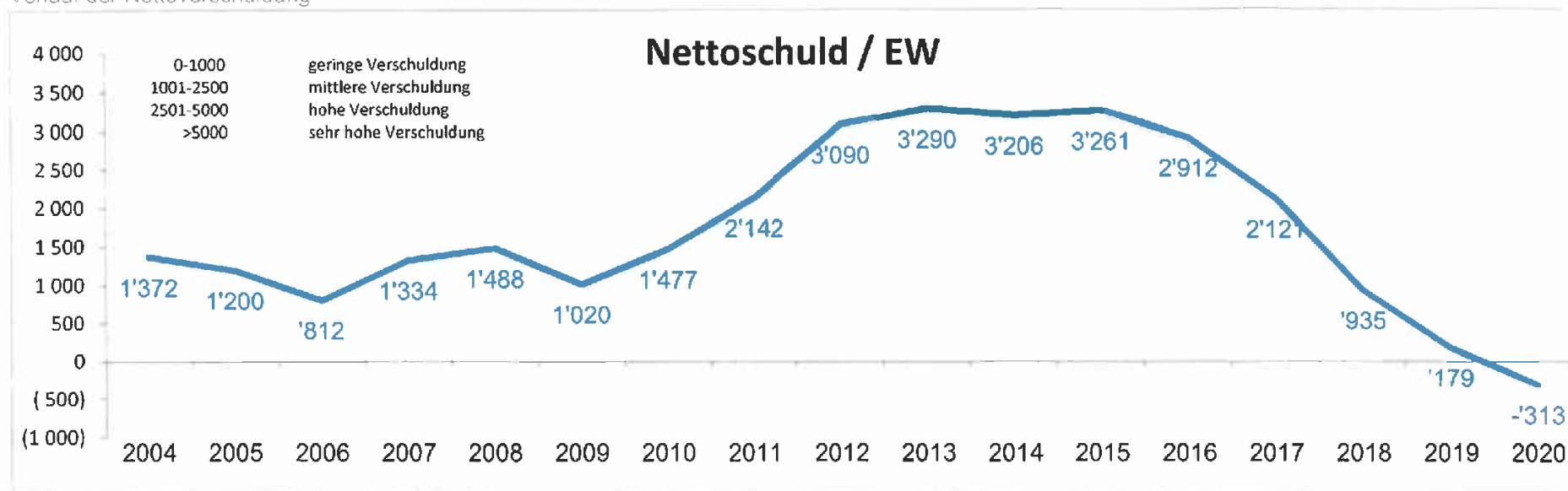
Bilanz 2020

Die Rechnung schliesst mit einer Bilanzsumme von Fr. 6'406'377.41 ab. Gegenüber 2019 nahm die Bilanz um Fr. 95'061.48 zu. Auch dieses Jahr konnten die langfristigen Darlehen um Fr. 400'000.00 auf Fr.2'800'000.00 reduziert werden. Die Nettoverschuldung hat sich in ein Guthaben pro Einwohner umgewandelt: Fr. 313.00 (Vorjahr – Fr. 179.00) Der Ertragsüberschuss von Fr. 221'877.74 wurde dem Eigenkapital zugewiesen.

Eigenkapital / Bilanzfehlbetrag



Verlauf der Nettoverschuldung



Spezialfinanzierungen Wasserversorgung, Abwasserbeseitigung und Abfallentsorgung, innerhalb der Erfolgsrechnung 2020 der EWG:

Die Spezialfinanzierung Wasserversorgung

Die Spezialfinanzierung Wasserversorgung erwirtschaftet im Rechnungsjahr 2020 bei einem Gesamtaufwand von Fr. 283'951.50 und einem Gesamtertrag von Fr. 319'604.80 einen Ertragsüberschuss von Fr. 35'653.30. (2019 Fr. 66'040.55). Im Dezember 2019 stimmte die Gemeindeversammlung einem Zuschuss von Fr. 75'000.00 aus dem Steuerhaushalt für die Wasserkasse zu. Weil mit einem Aufwandüberschuss von Fr. 20'190.00 gerechnet wurde und nun ein Ertragsüberschuss von rund Fr. 36'000.00 vorliegt, wurde der Zuschuss um Fr. 25'000.00 auf Fr. 50'000 reduziert. Mit dem Ertragsüberschuss von Fr. 35'653.30 erhöht sich das Eigenkapital von Fr. 98'277.74 (2019) auf Fr. 133'931.04.

Spezialfinanzierung Abwasserbeseitigung

Die Spezialfinanzierung Abwasserbeseitigung erwirtschaftet im Rechnungsjahr 2020 bei einem Gesamtaufwand von Fr. 175'748.75 und einem Gesamtertrag von Fr. 275'233.85 einen Ertragsüberschuss von Fr. 99'485.10. (2019 - Fr. 47'088.35). Mit der Einlage in den Werterhalts-Fonds von netto Fr. 40'863.00 erhöht sich das Eigenkapital der Spezialfinanzierung Abwasserbeseitigung von Fr. 97'610.52 auf Fr. 228'829.62 per 31.12.2020. Diese erfreuliche Entwicklung verdanken wir den Umständen, dass die Gemeindeversammlung vom Dezember 2019 bereits entsprechende Massnahmen beschlossen hat: Die Verbrauchsgebühr wurde von Fr. 1.40 auf Fr. 3.00/m³ erhöht und es erfolgte eine Einlage vom Steuerhaushalt von Fr. 75'000.00 in die SF Abwasserbeseitigung.

Spezialfinanzierung Abfallentsorgung

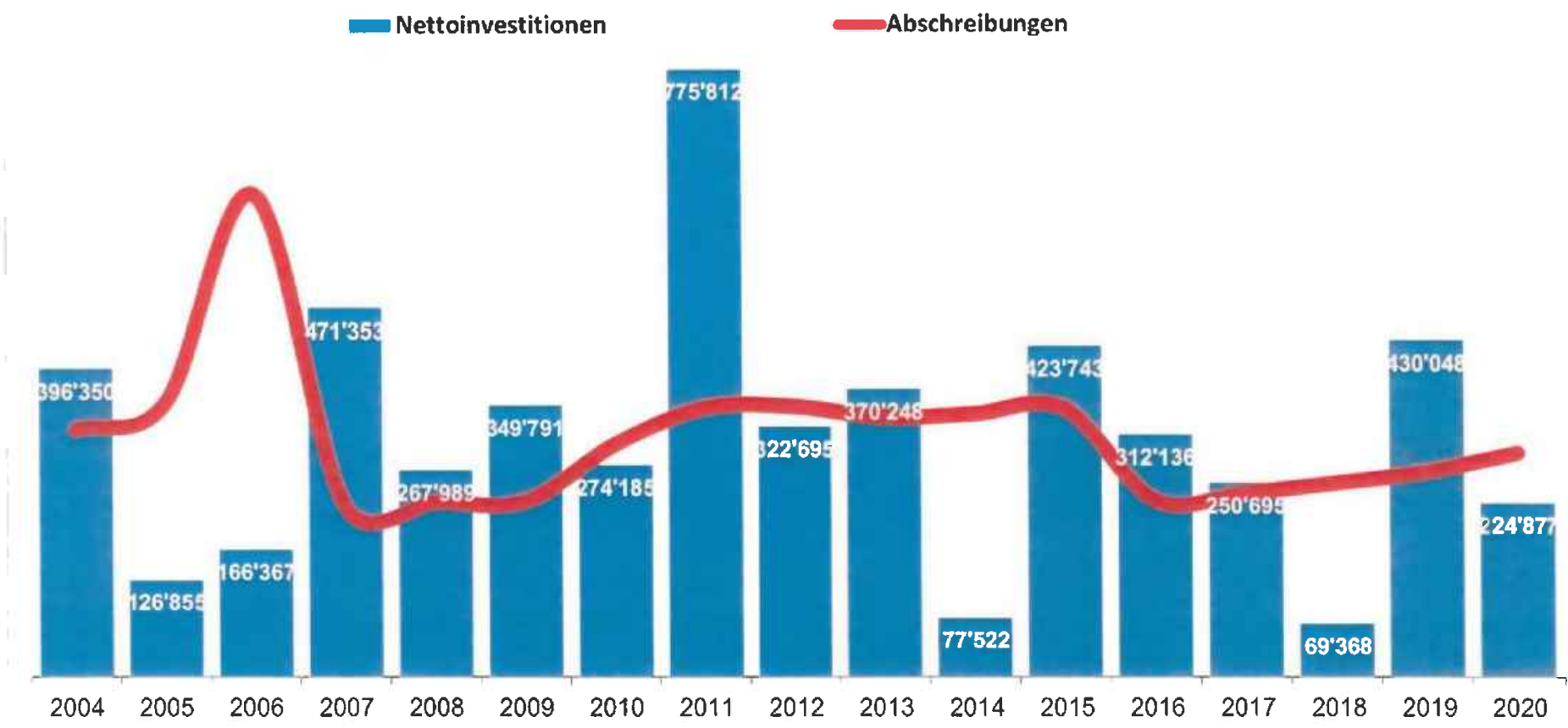
Die Spezialfinanzierung Abfallentsorgung erwirtschaftet im Rechnungsjahr 2020 bei einem Gesamtaufwand von Fr. 39'211.45 und einem Gesamtertrag von Fr. 56'852.70 einen Ertragsüberschuss von Fr. 17'641.25 (2019 Fr.7'005.05) Durch diesen Ertragsüberschuss vermindert sich der Bilanzfehlbetrag bei der Spezialfinanzierung Abfallentsorgung von – Fr.76'583.45 auf – Fr.58'942.20. Damit der Bilanzfehlbetrag abgebaut werden kann, beschloss die Gemeindeversammlung im Dezember 2019 die Gebühren auf Fr. 100.00/Haushalt zu erhöhen. Die UNK beschäftigt sich immer noch mit der Grüngutentsorgung, deren Kosten ein grosser Bestandteil der Abfallentsorgung ist. Mit diesen Massnahmen wird sich der Bilanzfehlbetrag in den nächsten Jahren verringern und auflösen.

Investitionsrechnung 2020

Die Investitionsrechnung 2020 der Einwohnergemeinde weist bei Ausgaben von Fr. 500'098.90 und Einnahmen von Fr. 70'051.20 eine Nettoinvestition über Fr. 430'047.70 (2018 Fr. 69'368.40) aus. Budgetiert war eine Nettoinvestition von Fr. 330'000.00.

Investitionen, die für das Rechnungsjahr 2018 budgetiert waren wurden teilweise erst im Jahr 2019 realisiert. Auch wurden dringende Investitionen nötig. Die Nachtragskredite dafür wurden bereits im Dezember 2019 von der Gemeindeversammlung genehmigt. Investitionen wurden realisiert:

Gegenstand	Grund	Kreditvergabe	Effektive Kosten
SF Wasserversorgung Ersatz Wasserschieber beim Gemeindehaus	Notwendige IR, altershalber	Kredit 17.12.2019 Fr. 27'300.00	Fr. 23'770.40 Restkredit Fr. 3530.00
Reservoir Homberg Projektierung	Projektierung Sanierung oder Neubau Wasserreservoir Homberg	Kredit 17.12.2019 Fr. 50'000.00	Fr. 59'665.45 Projektierung abgeschlossen. Es folgt die Realisierung eines Neubaus. Eine Sanierung wird ausgeschlossen.
Erstellung Werkinformationen GWP (GIS) Wasser	Digitalisierung der Wasser- und Abwasserleitungen	Kredit 17.12.2020 Fr. 35'000.00	Fr. 34'059.90 abgeschlossen. Es folgen regelmässige Nachführungen, die in der ER verbucht werden
SF Abwasserbeseitigung Sanierung Kanalisation Dorf gem. GEP	Sanierungsbedürftige Abwasserkanäle werden überprüft und saniert, altershalber, verwurzelt	Kredit 17.12.2020 Fr. 170'000.00	Fr. 63'290.25 IR laufend im 2021
Erstellung Werkinformationen GEP (GIS) Abwasser	Digitalisierung der Wasser- und Abwasserleitungen	Kredit 17.12.2020 Fr. 35'000.00	Fr. 34'060.20 abgeschlossen. Es folgen regelmässige Nachführungen, die in der ER verbucht werden.
Raumordnung Orts- und Zonenplanung 2018-22	Laufende Orts- und Zonenplanung 3. Jahr	Kredit 11.12.2017 Fr. 131'000.00	Fr. 82'442.75 Nachtragskredit 2020 Fr. 52'443.00 Total Ausgaben Fr.161'194.00 laufend

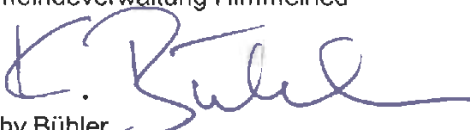


Erklärung

Der Finanzverwalter /Leiter Finanzen bestätigt, dass

- der Finanzhaushalt nach den gesetzlichen Bestimmungen und ordnungsgemäss geführt ist
- alle buchungspflichtigen Geschäftsfälle in der vorliegenden Jahresrechnung erfasst sind;
- sämtliche Vermögenswerte, Verpflichtungen, Guthaben und Schulden in der Bilanz berücksichtigt sind;
- alle bilanzierungspflichtigen Risiken und Wertebussen bei der Bewertung und Festsetzungen der Wertberichtigungen und alle Eventualverpflichtungen, Bürgschaften und Beteiligungsverhältnisse im Anhang aufgeführt sind;
- alle Angaben im Anhang zur Jahresrechnung vollständig und richtig aufgeführt sind;
- alle zum Verständnis des Jahresergebnisses nötigen Informationen in den Kommentaren zur Rechnung enthalten sind.

4204 Himmelried, 30.06.2021
Gemeindeverwaltung Himmelried


Käthy Bühler

**Bestätigungsbericht
der Rechnungsprüfungskommission zur Jahresrechnung 2020**

Als Rechnungsprüfungskommission der Einwohnergemeinde Himmelried haben wir die per 31.12.2020 abgeschlossene Jahresrechnung 2020, bestehend aus Bilanz, Erfolgsrechnung, Investitionsrechnung, Geldflussrechnung und Anhang im Sinne der kantonalen Gesetzgebung nach § 156 Gemeindegesetz (GG) geprüft.

Der Gemeinderat ist für die Aufstellung der Jahresrechnung in Übereinstimmung mit den kantonalen und kommunalen Vorschriften verantwortlich. Diese Verantwortung beinhaltet die Ausgestaltung und Umsetzung des internen Kontrollsystems (IKS) sowie die Einhaltung des Rechnungslegungsmodells nach den Vorgaben des zuständigen Departements.

Unsere Verantwortung ist es, aufgrund unserer Prüfung ein Prüfungsurteil über die Jahresrechnung abzugeben. Die Prüfung beinhaltet die Durchführung von Prüfungshandlungen zur Erlangung der Sicherheit, dass die Jahresrechnung frei von falschen Angaben als Folge von Verstössen oder Irrtümern ist. Die Auswahl der Prüfungshandlungen liegt im Ermessen des Prüfers. Dies schliesst eine Beurteilung der Risiken wesentlicher falscher Angaben in der Jahresrechnung als Folge von Verstössen oder Irrtümern ein. Bei der Beurteilung dieser Risiken berücksichtigt der Prüfer das interne Kontrollsystem, soweit es für die Aufstellung der Jahresrechnung von Bedeutung ist, um die den Umständen entsprechenden Prüfungshandlungen festzulegen, nicht aber um ein Prüfungsurteil über die Wirksamkeit des internen Kontrollsystems abzugeben. Die Prüfung umfasst zudem die Beurteilung der Angemessenheit der angewandten Rechnungslegungsmethoden, die Plausibilität bei vorgenommenen Schätzungen sowie die Würdigung der Gesamtdarstellung der Jahresrechnung. Wir sind der Auffassung, dass die von uns erarbeiteten Prüfungshinweise eine ausreichende und angemessene Grundlage für unser Prüfungsurteil bilden.

Nach unserer Beurteilung entspricht die Jahresrechnung für das am Bilanzstichtag 31.12.2020 abgeschlossene Rechnungsjahr 2020 den kantonalen und kommunalen Vorschriften.

Wir bestätigen, dass unsere Rechnungsprüfungskommission die gesetzlich verlangte Befähigung durch mindestens eine Person erfüllt. Die Bestimmungen über die Unvereinbarkeit der Amtsausübung sind eingehalten.

Wir beantragen, die vorliegende Jahresrechnung 2020 mit einem Ertragsüberschuss vor Ergebnisverwendung von Fr. 221'876.74 zu genehmigen.

Himmelried, 25. Mai 2021



Helen Gianola
Präsidentin



Heana Heuer
Aktuarin

Beschluss und Antrag

1 Nachtragskredite

1.1 Dringliche und gebundene Nachtragskredite zur Kenntnisnahme.

4120.3632.00	Stationäre Pflegekostenbeiträge		22 019.00
	Budget Fr.109 440.00 Rechnung Fr. 131 459.30 gebundene Ausgaben		
4210.3631.00	Clearingstelle Beiträge an ambulante Pflegekosten	<i>69 283.00</i>	23 283.00
	Budget andere Konten Fr.46 000.00 (Konten wurden zusammengefügt) Rechnung 69 283.00 gebundene Ausgaben		
7101.5291.00	Erstellung Werkinformationen GWP GIS Wasserversorgung		34 060.00
	Budget Fr. 0; Rechnung Fr. 34 060.00 Kredit genehmigt GV 17.12.2020 Fr.35 000.00		
7201.5032.14	Kanalisationssanierung Dorf gem. GEP 1. Etappe		63 290.00
	Budget Fr.0; Rechnung Fr.63 290.00; Kredit genehmigt GV 17.12.2020 Fr. 170 000.00		
7201.5292.00	Erstellung Werkinformationen GEP GIS Abwasserentsorgung		34 060.00
	Budget Fr. 0; Rechnung 34060.00 Kredit genehmigt am 17.12.2020		

1.2 Ordentliche Nachtragskredite zur Beschlussfassung.

0222.3132.01	Honorare an externe Bauverwaltung		22 684.00
	Budget Fr. 45 000.00; Rechnung 67 683.50		
7900.5290.00	Orts- und Zonenplanung 2018-22, GV 11.12.17 Fr. 131 000.00		52 443.00
	Budget Fr.30 000.00; Rechnung Fr. 82 442.75		

Antrag

Der Gemeinderat beantragt der Gemeindeversammlung, diese Nachtragskredite zu beschliessen.

2 Jahresrechnung

2.1 Allgemeiner Haushalt

Erfolgsrechnung	Gesamtaufwand	Fr.	4 655 079.32
	Gesamtertrag	Fr.	4 876 956.06
	Ertragsüberschuss (+) vor Ergebnisverwendung	Fr.	221 876.74
2.1.1 Ergebnisverwendung (nicht budgetiert)	Zusätzliche Abschreibungen	Fr.	-
2.1.2 Ergebnisverwendung (nicht budgetiert)	Bildung Vorfinanzierungen	Fr.	-
2.1.3 Ergebnisverwendung (nicht budgetiert)	Einlage/Entnahme in/aus finanzpolitische Reserve	Fr.	-
2.1.4 Ergebnisverwendung (nicht budgetiert)	Einlage in Bilanzüberschuss (Eigenkapital)	Fr.	221 876.74

Die Gemeindeversammlung beschliesst die Ergebnisverwendung gemäss Antrag 2.1.1 bis 2.1.3.

Durch den Ertragsüberschuss erhöht sich das Eigenkapital (Bilanzüberschuss Sachgruppe 299) auf Fr. 2'311'379.37

Investitionsrechnung	Ausgaben Verwaltungsvermögen	Fr.	297 288.95
	Einnahmen Verwaltungsvermögen	Fr.	72 792.30
	Nettoinvestitionen Verwaltungsvermögen	Fr.	224 496.65
Bilanz	Bilanzsumme	Fr.	6 406 377.41
2.2 Spezialfinanzierungen	Wasserversorgung	Ertragsüberschuss	Fr. 35 653.30
	Abwasserbeseitigung	Ertragsüberschuss	Fr. 99 485.10
	Abfallbeseitigung	Ertragsüberschuss	Fr. 17 641.25

Der Ertragsüberschüsse der Spezialfinanzierungen werden dem entsprechenden Eigenkapital zugewiesen.

Durch diese Ergebnisse ergeben sich folgende zweckgebundene Eigenkapitalien:

Wasserversorgung	Verpflichtung (+)	Fr.	133 931.04
Abwasserbeseitigung	Verpflichtung (+)	Fr.	228 829.62
Abfallbeseitigung	Vorschuss (-)	Fr.	-58 942.20

2.3 Das Prüfungsorgan Rechnungsprüfungskommission hat die vorliegende Jahresrechnung geprüft und beantragt dem Gemeinderat und der Gemeindeversammlung, diese zu beschliessen.

3 **Antrag**

Der Gemeinderat beantragt der Gemeindeversammlung die vorliegende Jahresrechnung 2020 der EG Himmelried zu beschliessen.

Himmelried, Juni 2021

EINWOHNERGEMEINDE HIMMELRIED

Jürg Schneeberger
Gemeindepräsident

Ernst Winistörfer
Gemeindeschreiber

Übersicht Jahresrechnung 2020

Finanzierung	Konten- definition	Gemeinde Total		Allgemeiner Haushalt		Spezialfinanzierungen Total	
		Jahresrechnung	Budget	Jahresrechnung	Budget	Jahresrechnung	Budget
+ Ertragsüberschuss	+ 9000	221 876.74	120 590.00	221 876.74	120 590.00	0.00	0.00
- Aufwandüberschuss	- 9001	0.00	0.00	0.00	0.00	0.00	0.00
+ Betriebsgewinne (Einlagen in Spezialfinanzierungen EK)	+3510, ohne 3510.10	152 779.65	108 180.00	0.00	0.00	152 779.65	108 180.00
- Betriebsverluste (Entnahmen aus Spezialfinanzierungen EK)	-4510, ohne 4510.10	0.00	20 190.00	0.00	0.00	0.00	20 190.00
+ Aufwand für Abschreibungen und Wertberichtigungen	+ 33, 364, 365, 366, 383, 387	287 529.00	278 150.00	212 038.00	206 190.00	75 491.00	71 960.00
+ Einlagen in Fonds und Spezialfinanzierungen	+ 350, +3511, +3510.10	40 863.00	45 240.00	0.00	0.00	40 863.00	45 240.00
- Entnahmen aus Fonds und Spezialfinanzierungen	- 450, - 4511, -4510.10	9 129.00	5 080.00	0.00	0.00	9 129.00	5 080.00
+ Einlagen in das Eigenkapital	+ 389	0.00	0.00	0.00	0.00	0.00	0.00
- Entnahmen aus dem Eigenkapital	- 489	0.00	0.00	0.00	0.00	0.00	0.00
Selbstfinanzierung		693 919.39	526 890.00	433 914.74	326 780.00	260 004.65	200 110.00
- Nettoinvestitionen Verwaltungsvermögen		224 496.65	192 300.00	82 442.75	185 000.00	142 053.90	7 300.00
Finanzierungsüberschuss (+), -fehlbetrag (-)		469 422.74	334 590.00	351 471.99	141 780.00	117 950.75	192 810.00
Selbstfinanzierungsgrad (in %)		309.10	273.99	526.32	176.64	183.03	2 741.23

Selbstfinanzierung: Summe der selbst erwirtschafteten Mittel. Die Selbstfinanzierung ist vergleichbar mit der Kenngrösse des Cashflows. Im Vergleich zum Cashflow erfolgt die Berechnung der Selbstfinanzierung nach einer vereinfachten Methode.

Selbstfinanzierungsgrad: Anteil der Nettoinvestitionen, welche aus eigenen Mitteln finanziert werden können. Mittelfristig sollte der Selbstfinanzierungsgrad im Durchschnitt gegen 100 % sein. Bei einem Wert von über 100 % können die Investitionen vollständig eigenfinanziert werden. Ein Selbstfinanzierungsgrad unter 100 % führt zu einer Neuverschuldung.

über 100 %	sehr gut
80 - 100 %	gut
50 - 80 %	genügend
0 - 50 %	ungenügend
< 0 %	sehr schlecht

Übersicht Jahresrechnung 2020

Finanzierung - Spezialfinanzierungen	Konten- definition	Wasserversorgung		Abwasserbeseitigung		Abfallbeseitigung		
		Jahresrechnung	Budget	Jahresrechnung	Budget	Jahresrechnung	Budget	
+	Betriebsgewinne (Einlagen in Spezialfinanzierungen EK)	+3510, ohne 3510.10	35 653.30	0.00	99 485.10	87 020.00	17 641.25	1 470.00
-	Betriebsverluste (Entnahmen aus Spezialfinanzierungen EK)	-4510, ohne 4510.10	0.00	20 190.00	0.00	0.00	0.00	0.00
+	Aufwand für Abschreibungen und Wertberichtigungen	+ 33, 364, 365, 366, 383, 387	64 128.00	64 640.00	9 129.00	5 080.00	2 234.00	0.00
+	Einlagen in Fonds und Spezialfinanzierungen	+ 350, +3511, +3510.10	0.00	0.00	40 863.00	45 240.00	0.00	0.00
-	Entnahmen aus Fonds und Spezialfinanzierungen	- 450, - 4511, -4510.10	0.00	0.00	9 129.00	5 080.00	0.00	0.00
+	Einlagen in das Eigenkapital	+ 389	0.00	0.00	0.00	0.00	0.00	0.00
-	Entnahmen aus dem Eigenkapital	- 489	0.00	0.00	0.00	0.00	0.00	0.00
	Selbstfinanzierung		99 781.30	44 450.00	140 348.10	132 260.00	19 875.25	1 470.00
-	Nettoinvestitionen Verwaltungsvermögen		67 478.25	32 300.00	74 575.65	-25 000.00	0.00	0.00
	Finanzierungsüberschuss (+), -fehlbetrag (-)		32 303.05	12 150.00	65 772.45	157 260.00	19 875.25	0.00
	Selbstfinanzierungsgrad (in %)		147.87	137.62	188.20	-529.04	0.00	0.00

Erfolgsrechnung

Aufgabenbereiche (Funktionale Gliederung)		Jahresrechnung 2020		Budget 2020		Jahresrechnung 2019	
		Aufwand	Ertrag	Aufwand	Ertrag	Aufwand	Ertrag
0	Allgemeine Verwaltung	681 050.36	218 462.75	762 420.00	289 010.00	722 907.46	247 150.25
	Nettoergebnis		462 587.61		473 410.00		475 757.21
1	Öffentliche Ordnung und Sicherheit, Verteidigung	136 604.10	19 991.41	161 690.00	15 000.00	138 080.90	28 882.45
	Nettoergebnis		116 612.69		146 690.00		109 198.45
2	Bildung	1 399 907.85	273 837.95	1 489 800.00	260 750.00	1 395 239.16	260 623.30
	Nettoergebnis		1 126 069.90		1 229 050.00		1 134 615.86
3	Kultur, Sport und Freizeit, Kirche	52 089.85	2 061.75	61 370.00	600.00	45 967.90	670.00
	Nettoergebnis		50 028.10		60 770.00		45 297.90
4	Gesundheit	232 317.25	1 270.45	178 560.00	500.00	125 945.50	495.00
	Nettoergebnis		231 046.80		178 060.00		125 450.50
5	Soziale Sicherheit	822 690.02	63 179.95	897 050.00	73 550.00	910 452.50	88 657.90
	Nettoergebnis		759 510.07		823 500.00		821 794.60
6	Verkehr	352 032.35	2 156.00	457 190.00	3 800.00	439 698.19	15 496.50
	Nettoergebnis		349 876.35		453 390.00		424 201.69
7	Umweltschutz und Raumordnung	881 113.10	664 218.90	918 960.00	699 770.00	647 859.00	547 685.80
	Nettoergebnis		216 894.20		219 190.00		100 173.20
8	Volkswirtschaft	11 151.60	13 772.00	10 670.00	13 700.00	10 584.35	13 772.00
	Nettoergebnis		-2 620.40		-3 030.00		-3 187.65
9	Finanzen und Steuern	307 999.58	3 618 004.90	202 790.00	3 783 820.00	878 718.15	4 112 019.91
	Nettoergebnis		-3 310 005.32		-3 581 030.00		-3 233 301.76
Total Aufwand / Ertrag		4 876 956.06	4 876 956.06	5 140 500.00	5 140 500.00	5 315 453.11	5 315 453.11
Ertragsüberschuss (+) / Aufwandüberschuss (-)			0.00		0.00		0.00
Total		0.00	0.00	0.00	0.00	0.00	0.00

Erfolgsrechnung 2020

Gemeinde Total		Himmelried		
		Jahresrechnung 2020	Budget 2020	Jahresrechnung 2019
30	Personalaufwand	1 138 715.20	1 301 130.00	1 282 614.25
31	Sach- und übriger Betriebsaufwand	779 445.87	901 160.00	770 510.95
33	Abschreibungen Verwaltungsvermögen	287 094.00	277 710.00	263 271.00
35	Einlagen in Fonds und Spezialfinanzierungen	193 642.65	153 420.00	118 105.60
36	Transferaufwand	1 808 718.88	1 930 610.00	1 758 475.45
39	Interne Verrechnungen	413 437.30	422 880.00	300 535.90
	Total betrieblicher Aufwand	4 621 053.90	4 986 910.00	4 493 513.15
40	Fiskalertrag	3 418 875.99	3 593 000.00	3 834 100.95
41	Regalien und Konzessionen	13 772.00	13 700.00	13 772.00
42	Entgelte	521 164.66	490 450.00	506 461.95
43	Verschiedene Erträge			
45	Entnahmen aus Fonds und Spezialfinanzierungen	9 129.00	25 270.00	52 020.35
46	Transferertrag	534 621.65	541 200.00	622 666.35
49	Interne Verrechnungen	341 209.40	455 480.00	256 354.95
	Total betrieblicher Ertrag	4 838 772.70	5 119 100.00	5 285 376.55
	Ergebnis aus betrieblicher Tätigkeit	217 718.80	132 190.00	791 863.40
34	Finanzaufwand	34 025.42	33 000.00	37 137.40
44	Finanzertrag	38 183.36	21 400.00	30 076.56
	Ergebnis aus Finanzierung	4 157.94	-11 600.00	-7 060.84
	Operatives Ergebnis	221 876.74	120 590.00	784 802.56
38	Ausserordentlicher Aufwand	0.00	0.00	250 000.00
48	Ausserordentlicher Ertrag	0.00	0.00	0.00
	Ausserordentliches Ergebnis	0.00	0.00	-250 000.00
	Jahresergebnis Erfolgsrechnung Ertragsüberschuss (+), Aufwandüberschuss (-)	221 876.74	120 590.00	534 802.56

Erfolgsrechnung

Wasserversorgung 2020		Jahresrechnung 2020	Budget 2020	Jahresrechnung 2019
30	Personalaufwand	21 996.70	22 700.00	23 245.00
31	Sach- und übriger Betriebsaufwand	89 042.70	75 170.00	48 765.50
33	Abschreibungen Verwaltungsvermögen	64 128.00	64 640.00	54 808.00
35	Einlagen in Fonds und Spezialfinanzierungen (nur Werterhalt einfügen)			
36	Transferaufwand	94 576.90	172 540.00	158 214.00
39	Interne Verrechnungen	14 207.20	16 390.00	18 543.00
	Total Betrieblicher Aufwand	283 951.50	351 440.00	303 575.50
40	Fiskalertrag	0.00	0.00	0.00
41	Regalien und Konzessionen	0.00	0.00	0.00
42	Entgelte	203 172.55	191 250.00	303 863.35
43	Verschiedene Erträge			
45	Entnahmen aus Fonds und Spezialfinanzierungen			
46	Transferertrag	25 280.10	24 500.00	25 052.70
49	Interne Verrechnungen	90 800.00	115 000.00	40 000.00
	Total Betrieblicher Ertrag	319 252.65	330 750.00	368 916.05
	Ergebnis aus betrieblicher Tätigkeit	35 301.15	-20 690.00	65 340.55
34	Finanzaufwand	0.00	0.00	0.00
44	Finanzertrag	352.15	500.00	700.00
	Ergebnis aus Finanzierung	352.15	500.00	700.00
	Operatives Ergebnis	35 653.30	-20 190.00	66 040.55
38	Ausserordentlicher Aufwand	0.00	0.00	0.00
48	Ausserordentlicher Ertrag	0.00	0.00	0.00
	Ausserordentliches Ergebnis	0.00	0.00	0.00
	Jahresergebnis Erfolgsrechnung Ertragsüberschuss (+), Aufwandüberschuss (-)	35 653.30	-20 190.00	66 040.55

Erfolgsrechnung

Abwasserbeseitigung 2020		Himmelried		
		Jahresrechnung 2020	Budget 2020	Jahresrechnung 2019
30	Personalaufwand	23 330.00	23 000.00	23 075.00
31	Sach- und übriger Betriebsaufwand	84 016.75	102 900.00	53 393.65
33	Abschreibungen Verwaltungsvermögen	9 129.00	5 080.00	4 932.00
35	Einlagen in Fonds und Spezialfinanzierungen (Werterhalt)	40 863.00	45 240.00	45 060.00
36	Transferaufwand	8 172.00	8 500.00	8 217.00
39	Interne Verrechnungen	10 238.00	9 890.00	5 928.00
	Total Betrieblicher Aufwand	175 748.75	194 610.00	140 605.65
40	Fiskalertrag	0.00	0.00	0.00
41	Regalien und Konzessionen	0.00	0.00	0.00
42	Entgelte	182 012.85	191 250.00	79 243.30
43	Verschiedene Erträge	0.00	0.00	0.00
45	Entnahmen aus Fonds und Spezialfinanzierungen (Werterhalt)	9 129.00	5 080.00	4 932.00
46	Transferertrag	0.00	0.00	250.00
49	Interne Verrechnungen	84 092.00	85 300.00	9 092.00
	Total Betrieblicher Ertrag	275 233.85	281 630.00	93 517.30
	Ergebnis aus betrieblicher Tätigkeit	99 485.10	87 020.00	-47 088.35
34	Finanzaufwand	0.00	0.00	0.00
44	Finanzertrag	0.00	0.00	0.00
	Ergebnis aus Finanzierung	0.00	0.00	0.00
	Operatives Ergebnis	99 485.10	87 020.00	-47 088.35
38	Ausserordentlicher Aufwand	0.00	0.00	0.00
48	Ausserordentlicher Ertrag	0.00	0.00	0.00
	Ausserordentliches Ergebnis	0.00	0.00	0.00
	Jahresergebnis Erfolgsrechnung Ertragsüberschuss (+), Aufwandüberschuss (-)	99 485.10	87 020.00	-47 088.35

Erfolgsrechnung

		Himmelried		
Abfallbeseitigung 2020		Jahresrechnung 2020	Budget 2020	Jahresrechnung 2019
30	Personalaufwand	7 517.00	7 200.00	-10 755.00
31	Sach- und übriger Betriebsaufwand	26 052.45	21 200.00	29 851.90
33	Abschreibungen Verwaltungsvermögen	2 234.00	2 240.00	2 234.00
35	Einlagen in Fonds und Spezialfinanzierungen	0.00	0.00	0.00
36	Transferaufwand	0.00	0.00	0.00
39	Interne Verrechnungen	3 408.00	2 900.00	2 741.00
	Total Betrieblicher Aufwand	39 211.45	33 540.00	24 071.90
40	Fiskalertrag	0.00	0.00	0.00
41	Regalien und Konzessionen	0.00	0.00	0.00
42	Entgelte	56 852.70	54 700.00	31 076.95
43	Verschiedene Erträge	0.00	0.00	0.00
45	Entnahmen aus Fonds und Spezialfinanzierungen	0.00	0.00	0.00
46	Transferertrag	0.00	0.00	0.00
49	Interne Verrechnungen	0.00	0.00	0.00
	Total Betrieblicher Ertrag	56 852.70	54 700.00	31 076.95
	Ergebnis aus betrieblicher Tätigkeit	17 641.25	21 160.00	7 005.05
34	Finanzaufwand	0.00	0.00	0.00
44	Finanzertrag	0.00	0.00	0.00
	Ergebnis aus Finanzierung	0.00	0.00	0.00
	Operatives Ergebnis	17 641.25	21 160.00	7 005.05
38	Ausserordentlicher Aufwand	0.00	0.00	0.00
48	Ausserordentlicher Ertrag	0.00	0.00	0.00
	Ausserordentliches Ergebnis	0.00	0.00	0.00
	Jahresergebnis Erfolgsrechnung Ertragsüberschuss (+), Aufwandüberschuss (-)	17 641.25	21 160.00	7 005.05

Erfolgsrechnung

Gemeinde Allgemeiner Haushalt 2020		Himmelried		
		Jahresrechnung 2020	Budget 2020	Jahresrechnung 2019
30	Personalaufwand	1 085 871.50	1 248 230.00	1 247 049.25
31	Sach- und übriger Betriebsaufwand	580 333.97	701 890.00	638 499.90
33	Abschreibungen Verwaltungsvermögen	211 603.00	205 750.00	201 297.00
35	Einlagen in Fonds und Spezialfinanzierungen			0.00
36	Transferaufwand	1 705 969.98	1 749 570.00	1 592 044.45
39	Interne Verrechnungen	385 584.10	393 700.00	273 323.90
	Total Betrieblicher Aufwand	3 969 362.55	4 299 140.00	3 952 214.50
40	Fiskalertrag	3 418 875.99	3 593 000.00	3 834 100.95
41	Regalien und Konzessionen	13 772.00	13 700.00	13 772.00
42	Entgelte	79 126.56	53 250.00	92 278.35
43	Verschiedene Erträge	0.00	0.00	0.00
45	Entnahmen aus Fonds und Spezialfinanzierungen			0.00
46	Transferertrag	509 341.55	516 700.00	597 363.65
49	Interne Verrechnungen	166 317.40	255 180.00	207 262.95
	Total Betrieblicher Ertrag	4 187 433.50	4 431 830.00	4 744 777.90
	Ergebnis aus betrieblicher Tätigkeit	218 070.95	132 690.00	792 563.40
34	Finanzaufwand	34 025.42	33 000.00	37 137.40
44	Finanzertrag	37 831.21	20 900.00	29 376.56
	Ergebnis aus Finanzierung	3 805.79	-12 100.00	-7 760.84
	Operatives Ergebnis	221 876.74	120 590.00	784 802.56
38	Ausserordentlicher Aufwand	0.00	0.00	250 000.00
48	Ausserordentlicher Ertrag	0.00	0.00	0.00
	Ausserordentliches Ergebnis	0.00	0.00	-250 000.00
	Jahresergebnis Erfolgsrechnung Ertragsüberschuss (+), Aufwandüberschuss (-)	221 876.74	120 590.00	534 802.56

Investitionsrechnung

Aufgabenbereiche (Funktionale Gliederung)		Jahresrechnung 2020		Budget 2020		Himmelried Jahresrechnung 2019	
		Ausgaben	Einnahmen	Ausgaben	Einnahmen	Ausgaben	Einnahmen
0	Allgemeine Verwaltung	0.00	0.00	0.00	0.00	38 048.35	0.00
	Nettoergebnis	0.00	0.00	0.00	0.00	0.00	38 048.35
1	Öffentliche Ordnung und Sicherheit, Verteidigung	0.00	0.00	0.00	0.00	0.00	0.00
	Nettoergebnis	0.00	0.00	0.00	0.00	0.00	0.00
2	Bildung	0.00	0.00	0.00	0.00	0.00	0.00
	Nettoergebnis	0.00	0.00	0.00	0.00	0.00	0.00
3	Kultur, Sport und Freizeit, Kirche	0.00	0.00	0.00	0.00	0.00	0.00
	Nettoergebnis	0.00	0.00	0.00	0.00	0.00	0.00
4	Gesundheit	0.00	0.00	0.00	0.00	0.00	0.00
	Nettoergebnis	0.00	0.00	0.00	0.00	0.00	0.00
5	Soziale Sicherheit	0.00	0.00	0.00	0.00	0.00	0.00
	Nettoergebnis	0.00	0.00	0.00	0.00	0.00	0.00
6	Verkehr	0.00	0.00	155 000.00	0.00	60 352.70	5 700.00
	Nettoergebnis	0.00	0.00	0.00	155 000.00	0.00	54 652.70
7	Umweltschutz und Raumordnung	297 288.95	72 792.30	107 300.00	70 000.00	401 697.85	64 351.20
	Nettoergebnis	0.00	224 496.65	0.00	37 300.00	0.00	337 346.65
8	Volkswirtschaft	0.00	0.00	0.00	0.00	0.00	0.00
	Nettoergebnis	0.00	0.00	0.00	0.00	0.00	0.00
Total Ausgaben / Einnahmen		297 288.95	72 792.30	262 300.00	70 000.00	500 098.90	70 051.20
Nettoinvestitionen (+)			224 496.65		192 300.00		430 047.70
Total		297 288.95	297 288.95	262 300.00	262 300.00	500 098.90	500 098.90

Investitionsrechnung Verwaltungsvermögen

		Himmelried		
Investitionsrechnung VV		Jahresrechnung 2020	Budget 2020	Jahresrechnung 2019
Investitionsausgaben				
50	Sachanlagen	146 726.10	232 300.00	449 333.90
52	Immaterielle Anlagen	150 562.85	30 000.00	50 765.00
54	Darlehen	0.00	0.00	0.00
55	Beteiligungen und Grundkapitalien	0.00	0.00	0.00
56	Eigene Investitionsbeiträge	0.00	0.00	0.00
Total Investitionsausgaben		297 288.95	262 300.00	500 098.90
Investitionseinnahmen				
60	Übertragung von Sachanlagen in das Finanzvermögen	0.00	0.00	0.00
62	Übertragung immaterielle Anlagen	0.00	0.00	0.00
63	Investitionsbeiträge für eigene Rechnung	72 792.30	70 000.00	70 051.20
64	Rückzahlung von Darlehen	0.00	0.00	0.00
65	Übertragung von Beteiligungen	0.00	0.00	0.00
66	Rückzahlung eigener Investitionsbeiträge	0.00	0.00	0.00
Total Investitionseinnahmen		72 792.30	70 000.00	70 051.20
Investitionen im Verwaltungsvermögen				
	Total Investitionsausgaben	297 288.95	262 300.00	500 098.90
	Total Investitionseinnahmen	72 792.30	70 000.00	70 051.20
592	Übertrag Einnahmenüberschuss in ER	0.00	0.00	0.00
Nettoinvestitionen (-) / Einnahmenüberschuss (+)		-224 496.65	-192 300.00	-430 047.70

Bilanz 2020

				Himmelried	
Aktiven	01.01.2020	Zunahme	Abnahme	31.12.2020	
Finanzvermögen					
100	Flüssige Mittel und kurzfristige Geldanlagen	1 758 222.56	7 008 511.63	6 586 300.20	2 180 433.99
101	Forderungen	1 644 202.05	4 739 189.86	5 007 099.41	1 376 292.50
102	Kurzfristige Finanzanlagen	0.00	0.00	0.00	0.00
104	Aktive Rechnungsabgrenzungen	229 144.30	232 936.25	229 144.30	232 936.25
106	Vorräte und angefangene Arbeiten	0.00	0.00	0.00	0.00
107	Finanzanlagen	200.00	0.00	0.00	200.00
108	Sachanlagen Finanzvermögen	29 500.00	0.00	0.00	29 500.00
109	Forderungen gegenüber Spezialfinanzierungen und Fonds im Fremdkapit	0.00	0.00	0.00	0.00
Total Finanzvermögen		3 661 268.91	11 980 637.74	11 822 543.91	3 819 362.74
Verwaltungsvermögen					
140	Sachanlagen Verwaltungsvermögen	2 536 023.07	87 060.65	321 210.30	2 301 873.42
142	Immaterielle Anlagen	110 424.95	210 228.30	38 676.00	281 977.25
144	Darlehen	0.00	0.00	0.00	0.00
145	Beteiligungen, Grundkapitalien	991.00	0.00	0.00	991.00
146	Investitionsbeiträge	2 608.00	0.00	435.00	2 173.00
Total Verwaltungsvermögen		2 650 047.02	297 288.95	360 321.30	2 587 014.67
Total Aktiven		6 311 315.93	12 277 926.69	12 182 865.21	6 406 377.41

Bilanz

Passiven		01.01.2020	Zunahme	Abnahme	31.12.2020
Kurzfristiges Fremdkapital					
200	Laufende Verbindlichkeiten	274 075.26	8 218 160.73	8 081 175.81	411 060.18
201	Kurzfristige Finanzverbindlichkeiten	0.00	0.00	0.00	0.00
204	Passive Rechnungsabgrenzungen	105 317.58	56 961.75	105 317.58	56 961.75
205	Kurzfristige Rückstellungen	0.00	0.00	0.00	0.00
Total Kurzfristiges Fremdkapital		379 392.84	8 275 122.48	8 186 493.39	468 021.93
Langfristiges Fremdkapital					
206	Langfristige Finanzverbindlichkeiten	3 200 000.00	600 000.00	1 000 000.00	2 800 000.00
208	Langfristige Rückstellungen	0.00	0.00	0.00	0.00
209	Verbindlichkeiten gegenüber Spezialfinanzierungen und Fonds im Fremdl	251 282.65	42.00	0.00	251 324.65
Total Langfristiges Fremdkapital		3 451 282.65	600 042.00	1 000 000.00	3 051 324.65
Total Fremdkapital		3 830 675.49	8 875 164.48	9 186 493.39	3 519 346.58
Eigenkapital					
290	Verpflichtungen / Vorschüsse gegenüber Spezialfinanzierungen	119 304.81	193 642.65	9 129.00	303 818.46
291	Fonds / Legate	0.00	0.00	0.00	0.00
293	Vorfinanzierungen	0.00	0.00	0.00	0.00
294	Reserven	250 000.00	0.00	0.00	250 000.00
295	Aufwertungsreserve (Einführung HRM2)	0.00	0.00	0.00	0.00
296	Neubewertungsreserve Finanzvermögen	21 833.00	0.00	0.00	21 833.00
298	Übriges Eigenkapital	0.00	0.00	0.00	0.00
299	Bilanzüberschuss/-fehlbetrag	2 089 502.63	756 679.30	534 802.56	2 311 379.37
Total Eigenkapital		2 480 640.44	950 321.95	543 931.56	2 887 030.83
Total Passiven		6 311 315.93	9 825 486.43	9 730 424.95	6 406 377.41

Geldflussrechnung

Geldflussrechnung - indirekte Methode		Konten/Sachgruppen	2019	2020
Betriebstätigkeit				
	Jahresergebnis Erfolgsrechnung: Ertragsüberschuss (+), Aufwandüberschuss (-)	900 (+) oder (-)	534 802.56	221 876.74
+	Abschreibungen Verwaltungsvermögen	33 + 366 + 383 + 387	263 706.00	287 529.00
+/-	Abnahme / Zunahme Forderungen	Δ 101 - Δ 1011	36 840.84	255 535.05
+/-	Abnahme / Zunahme Aktive Rechnungsabgrenzungen	Δ 1047	-118 474.27	-3 791.95
+/-	Abnahme / Zunahme Vorräte und angefangene Arbeiten	Δ 108	0.00	0.00
+/-	Wertberichtigungen Darlehen u. Beteiligungen VV	384 + 385	0.00	0.00
+/-	Wertberichtigungen / Marktwertanpassungen auf Finanzanlagen (nicht realisiert)	3440 / 4440 + 4441 + 4442	0.00	0.00
+/-	Verluste / Gewinne auf Finanzanlagen (realisiert)	3410 / 4410	0.00	0.00
+/-	Wertberichtigungen Sachanlagen FV (nicht realisiert)	3441 / 4443 + 4449	0.00	0.00
+/-	Verluste / Gewinne auf Sachanlagen FV (realisiert)	3411 / 4411	0.00	0.00
+/-	Zunahme / Abnahme Laufende Verbindlichkeiten	Δ 200 - Δ 2001	29 476.96	136 984.92
+/-	Zunahme / Abnahme Passive Rechnungsabgrenzungen	Δ 2047	-56 342.92	-48 355.83
+/-	Bildung / Auflösung Rückstellungen der Erfolgsrechnung	Δ 205 + Δ 208	0.00	0.00
+/-	Einlagen / Entnahmen Fonds/Spezialfinanzierungen FK	35 / 45	66 085.25	184 513.65
+/-	Einlagen / Entnahmen EK inkl. Abschreibung BfB (ohne Vorfinanzierung, NBR, AWR)	389 / 489	250 000.00	0.00
+/-	Bildung / Auflösung Verbindlichkeiten SF FK ohne Einlage Schutzraumbauten	Δ 209	41.30	42.00
-	Aktivierung Eigenleistungen	431	0.00	0.00
+/-	Bildung / Auflösung Vorfinanzierung	Δ 2930	0.00	0.00
Geldfluss aus betrieblicher Tätigkeit (Cash Flow)			1 006 135.72	1 034 333.58
Investitionstätigkeit				
-	Investitionsausgaben Verwaltungsvermögen	50 + 52 + 54 + 55 + 56	-500 098.90	-297 288.95
-	Übertrag Einnahmenüberschuss in ER	592		
+	Investitionseinnahmen Verwaltungsvermögen	60 + 62 + 63 + 64 + 65 + 66	70 051.20	72 792.30
=	Saldo der Investitionsrechnung (Nettoinvestitionen)		-430 047.70	-224 496.65
+/-	Abnahme / Zunahme Aktive Rechnungsabgrenzungen IR	Δ 1046	0.00	0.00
+/-	Zunahme / Abnahme Passive Rechnungsabgrenzungen IR	Δ 2046	0.00	0.00
+	Aktiviert Eigenleistungen	431	0.00	0.00
Geldfluss aus Investitionstätigkeit			-430 047.70	-224 496.65
Finanzierungstätigkeit				
+/-	Zunahme / Abnahme Kurzfristige Finanzverbindlichkeiten	Δ 201	0.00	0.00
+/-	Zunahme / Abnahme Langfristige Finanzverbindlichkeiten	Δ 206	-550 000.00	-400 000.00
+/-	Abnahme / Zunahme Finanzanlagen FV	Δ 102 + Δ 107	0.00	0.00
+/-	Marktwertanpassungen / Wertberichtigungen auf Finanzanlagen (nicht realisiert)	4440 + 4441 + 4442 / 3440	0.00	0.00
+/-	Gewinne / Verluste auf Finanzanlagen (realisiert)	4410 / 3410	0.00	0.00
+/-	Abnahme / Zunahme Sachanlagen FV	Δ 108 + 4896 - 3896 + 4390.01	0.00	0.00
+/-	Wertaufholungen / Wertberichtigungen Sachanlagen FV (nicht realisiert)	4443 + 4449 / 3441	0.00	0.00
+/-	Gewinne / Verluste auf Sachanlagen FV (realisiert)	4411 / 3411	0.00	0.00
+/-	Abnahme / Zunahme Kontokorrente mit Dritten (Kontokorrentguthaben)	Δ 1011	-4 862.00	12 374.50
+/-	Zunahme / Abnahme Kontokorrente mit Dritten (Kontokorrentschulden)	Δ 2001	0.00	0.00
+/-	Zunahme / Abnahme Aufwertungsreserve / Neubewertungsreserve	295 / 296	0.00	0.00
+/-	Abnahme / Zunahme Umgliederung in VV			0.00
Geldfluss aus Finanzierungstätigkeit			-554 862.00	-387 625.50
Veränderung Flüssige Mittel (= Fonds)			21 226.02	422 211.43
Stand flüssige Mittel per 1.1.			1736996.54	1 758 222.56
Stand flüssige Mittel per 31.12.			1 758 222.56	2 180 433.99
Zunahme (+) / Abnahme (-) Flüssige Mittel			Δ 100	422 211.43

Δ Differenz zwischen Bestand 01.01. und Bestand 31.12.

06.05.2021kb

Anhang

Finanzkennzahlen

A15

	HRM2						Richtwerte	
	2020	2019	2018	2017	2016	Mittelwert		
Gewichteter Nettoverschuldungsquotient (Nettoschuld im Verhältnis zum gewichteten Fiskalertrag 100%)	-11.40%	5.60%	28.45%	71.06%	105.31%	39.80%	< 100 %	gut
	Der Nettoverschuldungsquotient gibt an, welcher Anteil der direkten Steuern der natürlichen und juristischen Personen bzw. wie viele Jahrestanchen erforderlich wären, um die Nettoschulden abzutragen. Der Steuerertrag wird auf 100% gewichtet gerechnet.						100 % - 150 %	genügend
							> 150 %	schlecht
Selbstfinanzierungsgrad (Selbstfinanzierung in Prozent der Nettoinvestitionen)	309.10%	259.18%	1700.89%	393.37%	203.65%	573.24%	> 100%	mittel-/langfristig anzustreben
	Der Selbstfinanzierungsgrad zeigt an, in welchem Ausmass Neuinvestitionen durch selbsterwirtschaftete Mittel finanziert werden können. Ein Selbstfinanzierungsgrad unter 100% führt zu einer Neuverschuldung. Liegt dieser Wert über 100%, können Schulden abgebaut werden. Mittelfristig sollte der SF-Grad im Durchschnitt gegen 100% sein, wobei auch der Stand der aktuellen Verschuldung eine Rolle spielt. Die Kennzahl kann starken Schwankungen unterliegen und sollte daher mittelfristig betrachtet werden.						80% - 100%	verantwortbare Neuverschuldung
							50% - 80%	problematische Neuverschuldung
							< 50%	grosse Neuverschuldung
Eigenkapital zum Fiskalertrag (Eigenkapital in % des Fiskalertrages)	70.80%	55.75%	41.78%	20.26%	0.93%	37.90%	> 60 %	EG unter 2'000 Einwohner/innen EW (inkl. BG, KG; ZV)
	Nach Gemeindegrösse abgestufte Mindestausstattung des Eigenkapitals (Bilanzüberschuss) zur Abdeckung von ausserplanmässigen Aufwandüberschüssen und zum Schutz vor einem Bilanzfehlbetrag.						> 30 %	EG 2'000 EW bis 9'999 EW
							> 15 %	EG ab 10'000 EW

Anhang

Finanzkennzahlen

A15

HRM2

Richtwerte

	2020	2019	2018	2017	2016	Mittelwert		
Eigenkapitaldeckungsgrad (Bilanzüberschuss, -fehlbetrag in % zum Laufenden Aufwand)	54.49%	49.40%	37.02%	16.81%	0.70%	31.68%	> 60 %	EG unter 2'000 Einwohner/innen EW (inkl. BG, KG, ZV)
	Welche frei verfügbaren Reserven bestehen zur Deckung allfälliger Defizite. Es ist anzustreben, ausreichend frei verfügbare Reserven zu bilden, um Schwankungen auszugleichen. Je nach Gemeindegrösse sollten zwischen 15% bis 60% des Aufwandes aus der ER als Zielgrösse für den Bilanzüberschuss vorhanden sein.						> 30 %	EG 2'000 EW bis 8'999 EW
							> 15 %	EG ab 10'000 EW

	2020	2019	2018	2017	2016	Mittelwert		
Zinsbelastungsanteil (Nettozinsen in Prozent des Laufenden Ertrags)	-0.42%	-0.07%	0.10%	0.18%	0.15%	-0.01%	0 % - 4 %	gut
	Der Zinsbelastungsanteil sagt aus, welcher Anteil des laufenden Ertrags durch den Zinsaufwand gebunden ist. Je tiefer der Wert, desto grösser der Handlungsspielraum.						4 % - 9 %	genügend
							9 % und mehr	schlecht

	2020	2019	2018	2017	2016	Mittelwert		
Investitionsanteil (Bruttoinvestitionen in Prozent des konsolidierten Gesamtaufwandes)	7.37%	11.53%	5.95%	8.00%	9.11%	8.39%	< 10 %	schwache Investitionstätigkeit
	Der Investitionsanteil zeigt die Aktivität im Bereich der Investitionen und den Einfluss auf die Nettoverschuldung. Die Kennzahl kann von Jahr zu Jahr sehr stark schwanken. Eine Beurteilung über mehrere Jahre ist deshalb wichtig und sinnvoll zusammen mit dem Selbstfinanzierungsanteil.						10 % - 20 %	mittlere Investitionstätigkeit
							20 % - 30 %	starke Investitionstätigkeit
							> 30 %	sehr starke Investitionstätigkeit

	2020	2019	2018	2017	2016	Mittelwert		
Nettoschuld I pro Einwohner (Fremdkapital abzüglich Finanzvermögen)	-313	179	938	2 122	2 891	1 163	< 0	Nettovermögen
	Klassische Grösse zur Beurteilung der Verschuldung bzw. des Vermögens der Gemeinde.						0 - 1'000	geringe Verschuldung
							1'001 - 2'500	mittlere Verschuldung
							2'501 - 5'000	hohe Verschuldung
							> 5'000	sehr hohe Verschuldung

	2020	2019	2018	2017	2016	Mittelwert		
Nettoschuld II pro Einwohner (Verwaltungsvermögen abzgl. Darlehen und Beteiligungen)	-314	178	935	2 121	2 890	1 162		siehe Nettoschuld I
	Grösse zur Beurteilung der Verschuldung bzw. des Vermögens der Gemeinde unter Abzug der Beteiligungen im Verwaltungsvermögen. Entspricht dem klassischen Begriff der "Nettolast".							

Einzelkonten nach Funktionen		Jahresrechnung 2020		Budget 2020		Jahresrechnung 2019	
		Aufwand	Ertrag	Aufwand	Ertrag	Aufwand	Ertrag
0	ALLGEMEINE VERWALTUNG	681'050.36	218'462.75	762'420	289'010	722'907.46	247'150.25
	Nettoergebnis		462'587.61		473'410		475'757.21
01	Legislative und Exekutive	55'455.00	1'500.00	61'150	1'500	64'728.80	1'500.00
	Nettoergebnis		53'955.00		59'650		63'228.80
011	Legislative	11'277.30	0.00	12'850	0	13'360.90	0.00
	Nettoergebnis		11'277.30		12'850		13'360.90
0110	Legislative	11'277.30	0.00	12'850	0	13'360.90	0.00
	Nettoergebnis		11'277.30		12'850		13'360.90
3000.00	Entschädigungen, Tag- und Sitzungsgelder Wahlbüro	3'340.00	0.00	4'500	0	6'400.00	0.00
3000.01	Entschädigungen Rechnungsprüfungskommission	1'717.50	0.00	2'500	0	1'680.00	0.00
3010.00	Löhne des Verwaltungspersonals	1'245.00	0.00	1'000	0	1'515.00	0.00
3090.00	Aus- und Weiterbildung RPK	0.00	0.00	500	0	0.00	0.00
3090.01	Aus- und Weiterbildung Wahlbüro	0.00	0.00	0	0	79.80	0.00
3099.01	Übriger Personalaufwand	0.00	0.00	500	0	170.00	0.00
3100.00	Stimm- und Wahlmaterial	1'222.50	0.00	500	0	511.60	0.00
3130.05	Porto, Versandkosten	1'989.30	0.00	1'000	0	1'334.50	0.00
3170.00	Reisekosten und Spesen	0.00	0.00	500	0	0.00	0.00
3636.00	Beiträge an politische Ortsparteien	1'550.00	0.00	1'550	0	1'550.00	0.00
3990.99	Interne Verrechnung Sozialleistungen	213.00	0.00	300	0	120.00	0.00
012	Exekutive	44'177.70	1'500.00	48'300	1'500	51'367.90	1'500.00
	Nettoergebnis		42'677.70		46'800		49'867.90
0120	Exekutive	44'177.70	1'500.00	48'300	1'500	51'367.90	1'500.00
	Nettoergebnis		42'677.70		46'800		49'867.90
3000.00	Entschädigungen, Tag- und Sitzungsgelder GR	8'175.00	0.00	8'500	0	7'245.00	0.00
3000.01	Entschädigungen, Tag-, Sitzungsgeld Ersatzmitg.	405.00	0.00	500	0	870.00	0.00
3000.02	Entschädigung Gemeindepräsident	12'000.00	0.00	12'000	0	12'000.00	0.00
3000.03	Entschädigung Gemeinderat	17'500.00	0.00	17'500	0	17'500.00	0.00
3000.04	Entschädigung für ausserordentlichen Aufwand Gemeinderat	120.00	0.00	0	0	757.50	0.00
3049.00	Übrige Zulagen	0.00	0.00	500	0	500.00	0.00
3099.01	Übriger Personalaufwand Gemeinderatkredit	716.10	0.00	4'000	0	4'713.60	0.00
3170.00	Reisekosten und Spesen	2'461.60	0.00	2'500	0	2'481.80	0.00
3930.04	Interne Verrechnung für ausserordentliche Verwaltungsaufwände	0.00	0.00	0	0	2'500.00	0.00
3990.99	Interne Verrechnung Sozialleistungen	2'800.00	0.00	2'800	0	2'800.00	0.00
4632.00	Beitrag Büergemeinde Verwaltungskosten	0.00	1'500.00	0	1'500	0.00	1'500.00

Einzelkonten nach Funktionen		Jahresrechnung 2020		Budget 2020		Jahresrechnung 2019	
		Aufwand	Ertrag	Aufwand	Ertrag	Aufwand	Ertrag
02	Allgemeine Dienste	625'595.36	216'962.75				
	Nettoergebnis		408'632.61	701'270	287'510	658'178.66	245'650.25
					413'760		412'528.41
022	Allgemeine Dienste, übrige	568'320.56	193'682.75				
	Nettoergebnis		374'637.81	635'300	264'030	594'116.21	222'370.25
					371'270		371'745.96
0220	Allgemeine Dienste, übrige	372'536.26	41'712.50				
	Nettoergebnis		330'823.76	375'600	39'730	371'702.86	43'942.35
					335'870		327'760.51
3000.00	Entschädigungen, Tag- und Sitzungsgelder Verwaltung allg.	2'167.50	0.00	1'500	0	862.50	0.00
3010.01	Lohn Gemeindeverwalter	134'914.80	0.00	134'880	0	135'414.00	0.00
3010.02	Lohn Verwaltungsmitarbeiter	89'190.00	0.00	89'160	0	88'097.30	0.00
3010.03	Lohn Verwaltungsaushilfe	0.00	0.00	6'000	0	500.00	0.00
3049.00	Übrige Zulagen	1'000.00	0.00	1'000	0	5'188.00	0.00
3090.00	Aus- und Weiterbildungskosten des Personals	2'035.60	0.00	2'000	0	1'401.10	0.00
3099.00	Übriger Personalaufwand	41.20	0.00	100	0	210.35	0.00
3100.00	Büromaterial	3'117.55	0.00	3'000	0	3'155.65	0.00
3102.00	Drucksachen Publikationen	10'290.75	0.00	8'400	0	8'619.70	0.00
3110.00	Anschaffung von Büromöbel- und Geräten	639.10	0.00	3'000	0	0.00	0.00
3113.00	Anschaffung Hardware Verwaltung + Sitzungszimmer	0.00	0.00	2'500	0	5'973.65	0.00
3118.00	Anschaffung von Immateriellen Anlagen	150.00	0.00	200	0	173.70	0.00
3130.00	Allgemeine Kosten/Gebühren	3'576.90	0.00	7'000	0	8'894.11	0.00
3130.01	Betriebs- und Verfahrungskosten	2'055.35	0.00	3'500	0	4'491.95	0.00
3130.02	Mitglieder- und Verbandsbeiträge	1'576.40	0.00	1'300	0	1'220.80	0.00
3130.03	Telefonkosten	2'131.95	0.00	2'000	0	1'636.95	0.00
3130.05	Porto Versandkosten	3'686.75	0.00	3'700	0	4'216.80	0.00
3134.00	Sachversicherungen	3'457.35	0.00	3'500	0	3'457.35	0.00
3150.00	Unterhalt Büromaschinen und -geräte	0.00	0.00	200	0	0.00	0.00
3150.01	Unterhalt Schlüsselschliesssystem	144.10	0.00	600	0	965.85	0.00
3153.00	Informatik-Unterhalt Hardware	72.60	0.00	200	0	0.00	0.00
3158.00	Unterhalt immaterielle Anlagen	2'168.85	0.00	2'000	0	2'706.10	0.00
3158.01	Unterhaltsverträge immaterielle Anlagen	19'029.90	0.00	18'000	0	17'977.95	0.00
3161.00	Mieten Sachanlagen, Drucker	5'224.00	0.00	5'300	0	5'221.70	0.00
3170.00	Reisekosten und Spesen	0.00	0.00	200	0	0.00	0.00
3300.25	Abschreibung altes Verwaltungsvermögen	4'655.00	0.00	4'660	0	4'655.00	0.00
3611.00	Steuerveranlagungskosten	33'437.95	0.00	35'000	0	33'762.35	0.00
3611.41	Bezugsprovisionen KSTA	2'970.70	0.00	0	0	0.00	0.00
3611.42	Bezugsprovisionen SSL	1'731.96	0.00	0	0	0.00	0.00
3990.99	Interne Verrechnung Sozialleistungen	43'070.00	0.00	36'700	0	32'900.00	0.00
4210.00	Gebühren für Amtshandlungen	0.00	6'339.50	0	7'500	0.00	8'566.00
4240.00	Benützungsgebühren, Dienstleistungen, Kopien	0.00	57.70	0	150	0.00	219.60
4260.01	Betriebs- u. Verfahrungskosten Rückerstattungen	0.00	2'400.30	0	500	0.00	997.10
4260.02	Entschädigung Quellensteuerabrechnungen von Personal	0.00	61.95	0	0	0.00	0.00

Einzelkonten nach Funktionen		Jahresrechnung 2020		Budget 2020		Jahresrechnung 2019	
		Aufwand	Ertrag	Aufwand	Ertrag	Aufwand	Ertrag
4611.00	Entschädigungen vom Kanton AHV	0.00	3'643.10	0	3'400	0.00	3'450.60
4611.01	Entschädigungen vom Kanton Staatssteuerregisterführung	0.00	1'640.60	0	1'600	0.00	1'658.80
4612.00	Verwaltungsentschädigung von Bürgergemeinde	0.00	2'000.00	0	2'000	0.00	2'000.00
4612.02	Entschädigung der Kirchgemeinden für Steuerveranlagungen	0.00	4'119.35	0	4'200	0.00	4'247.25
4910.03	Interne Verrechnung blaues Blettli	0.00	7'968.00	0	7'900	0.00	7'968.00
4930.00	Interne Verrechnung Verwaltung Wasser	0.00	6'095.00	0	5'740	0.00	9'095.00
4930.01	Interne Verrechnung Verwaltung Abwasser	0.00	5'760.00	0	5'740	0.00	2'377.00
4930.02	Interne Verrechnung Verwaltung Abfallbeseitigung	0.00	1'627.00	0	1'000	0.00	863.00
4930.04	Interne Verrechnung für ausserordentliche Verwaltungsaufwände	0.00	0.00	0	0	0.00	2'500.00
0222	Bauverwaltung	78'258.10	34'444.05	55'400	20'000	61'771.40	23'744.95
	Nettoergebnis		43'814.05		35'400		38'026.45
3000.00	Entschädigung, Tag-und Sitzungsgelder Baubehörde	2'685.00	0.00	3'000	0	2'445.00	0.00
3000.01	Entschädigung Bau + Wasserbehörde	1'500.00	0.00	1'500	0	1'590.00	0.00
3090.00	Aus-und Weiterbildung BK	0.00	0.00	300	0	0.00	0.00
3099.00	Übriger Personalaufwand	0.00	0.00	300	0	250.00	0.00
3102.00	Drucksachen, Publikationen	0.00	0.00	500	0	0.00	0.00
3102.01	Baupublikationen	3'073.20	0.00	2'000	0	1'346.90	0.00
3130.05	Porto, Versandkosten	0.00	0.00	200	0	0.00	0.00
3132.00	Honorare externe Berater, Gutachter, Fachexperten	1'750.00	0.00	1'000	0	1'000.00	0.00
3132.01	Honorare an externe Bauverwaltung	67'683.50	0.00	45'000	0	53'523.10	0.00
3158.00	Lizenz Baugesuchsabwicklung Internet	1'516.40	0.00	1'550	0	1'516.40	0.00
3990.99	Interne Verrechnung Sozialleistungen	50.00	0.00	50	0	100.00	0.00
4210.01	Baubewilligungsgebühren	0.00	34'444.05	0	20'000	0.00	23'744.95
0228	Allgemeine Personalkosten	117'526.20	117'526.20	204'300	204'300	154'682.95	154'682.95
3010.09	Erwerbsausfallentschädigung WH VW	-17'862.20	0.00	0	0	0.00	0.00
3020.09	Erwerbsausfallentschädigung Lehrer	-62'333.70	0.00	0	0	-52'148.95	0.00
3050.00	AG-Beiträge AHV, IV, EO, ALV, FAK, Verwaltungskosten	74'175.80	0.00	81'000	0	80'996.45	0.00
3052.00	AG-Beiträge an Pensionskasse	72'505.45	0.00	82'000	0	83'381.05	0.00
3052.01	AG-Beiträge PKSO Ausfinanzierung	10'856.50	0.00	15'200	0	15'718.35	0.00
3053.00	AG-Beiträge Unfallversicherungen	6'940.50	0.00	7'100	0	6'834.45	0.00
3055.00	AG-Beiträge an KTG	33'243.85	0.00	19'000	0	19'901.60	0.00
4990.99	Interne Verrechnung Sozialversicherungen	0.00	117'526.20	0	204'300	0.00	154'682.95
0229	übrige allgemeine Dienste	0.00	0.00	0	0	5'959.00	0.00
	Nettoergebnis		0.00		0		5'959.00
3064.00	Ersatzrente PKSO	0.00	0.00	0	0	5'959.00	0.00

Einzelkonten nach Funktionen		Jahresrechnung 2020		Aufwand	Budget 2020		Jahresrechnung 2019	
		Aufwand	Ertrag		Ertrag	Aufwand	Ertrag	
029	Verwaltungsliegenschaften, übrige	57'274.80	23'280.00	65'970	23'480	64'062.45	23'280.00	
	Nettoergebnis		33'994.80		42'490		40'782.45	
0291	Gemeindehaus	57'274.80	23'280.00	65'970	23'480	64'062.45	23'280.00	
	Nettoergebnis		33'994.80		42'490		40'782.45	
3000.00	Entschädigungen, Tag- und Sitzungsgelder	0.00	0.00	100	0	30.00	0.00	
3010.00	Löhne Betriebspersonal	17'375.00	0.00	16'630	0	17'245.00	0.00	
3010.01	Löhne Aushilfspersonal	580.00	0.00	500	0	390.00	0.00	
3010.09	Erwerbsausfallentschädigung Betriebsmitarbeiter	-580.00	0.00	0	0	0.00	0.00	
3101.00	Betriebs-, Verbrauchsmaterial	1'606.30	0.00	1'500	0	2'249.90	0.00	
3101.01	Pflanzen/Blumen Gemeindehaus	366.65	0.00	500	0	246.55	0.00	
3110.00	Anschaffung Büromöbel und -geräte	0.00	0.00	6'000	0	8'178.50	0.00	
3111.00	Anschaffung Apparate, Maschinen, Geräte, Werkzeuge	1'730.00	0.00	0	0	0.00	0.00	
3120.01	Heizung Gemeindehaus	5'777.80	0.00	9'000	0	7'821.15	0.00	
3120.02	Strom Gemeindehaus	3'825.10	0.00	4'000	0	3'745.25	0.00	
3120.03	Gebühren Wasser, Abwasser, Abfall	2'377.00	0.00	3'000	0	1'939.10	0.00	
3134.00	Sachversicherungsprämien	1'961.55	0.00	2'000	0	1'822.75	0.00	
3144.00	Unterhalt Gemeindehaus	1'427.15	0.00	2'000	0	430.45	0.00	
3144.01	Grundreinigung Gemeindehaus	1'500.00	0.00	1'500	0	1'500.00	0.00	
3151.00	Unterhalt Apparate, Maschinen, Geräte, Werkzeug	697.25	0.00	500	0	432.80	0.00	
3300.25	Planmässiges Abschreiben altes Verwaltungsvermögen	14'039.00	0.00	14'040	0	14'039.00	0.00	
3300.40	Planmässiges Abschreiben Gemeindehaus	1'292.00	0.00	1'300	0	1'292.00	0.00	
3990.99	Interne Verrechnung Sozialleistungen	3'300.00	0.00	3'400	0	2'700.00	0.00	
4470.00	Pacht- u. Mietzins Liegenschaft VV PP	0.00	480.00	0	480	0.00	480.00	
4920.00	Interne Verrechnung Miete Wohnung	0.00	22'800.00	0	23'000	0.00	22'800.00	
1	ÖFFENTLICHE ORDNUNG UND SICHERHEIT, VERTEIDIGUNG	136'604.10	19'991.41	161'690	15'000	138'080.90	28'882.45	
	Nettoergebnis		116'612.69		146'690		109'198.45	
12	Rechtssprechung	620.00	0.00	720	0	630.00	0.00	
	Nettoergebnis		620.00		720		630.00	
120	Rechtssprechung	620.00	0.00	720	0	630.00	0.00	
	Nettoergebnis		620.00		720		630.00	
1200	Rechtssprechung	620.00	0.00	720	0	630.00	0.00	
	Nettoergebnis		620.00		720		630.00	
3000.00	Entschädigung Friedensrichter	500.00	0.00	500	0	500.00	0.00	
3090.00	Aus- und Weiterbildung	0.00	0.00	100	0	0.00	0.00	
3130.02	Verbandsbeiträge	100.00	0.00	100	0	100.00	0.00	

Einzelkonten nach Funktionen		Jahresrechnung 2020		Budget 2020		Jahresrechnung 2019	
		Aufwand	Ertrag	Aufwand	Ertrag	Aufwand	Ertrag
3990.99	Interne Verrechnung Sozialversicherungen	20.00	0.00	20	0	30.00	0.00
15	Feuerwehr	118'170.95	19'991.41	137'420	15'000	119'883.05	28'882.45
	Nettoergebnis		98'179.54		122'420		91'000.60
150	Feuerwehr	118'170.95	19'991.41	137'420	15'000	119'883.05	28'882.45
	Nettoergebnis		98'179.54		122'420		91'000.60
1500	Feuerwehr (allgemein)	118'170.95	19'991.41	137'420	15'000	119'883.05	28'882.45
	Nettoergebnis		98'179.54		122'420		91'000.60
3000.00	Entschädigungen, Tag- und Sitzungsgelder Feuerwehr	3'225.00	0.00	2'800	0	3'090.00	0.00
3000.01	Entschädigung Kommission Feuerwehr	6'600.00	0.00	6'600	0	6'600.00	0.00
3001.00	Feuerwehrold Übungen	10'603.75	0.00	18'000	0	18'085.75	0.00
3001.01	Feuerwehrold Einsätze	2'729.25	0.00	2'500	0	5'240.25	0.00
3090.00	Aus- und Weiterbildung Kurse	6'821.05	0.00	9'500	0	9'600.50	0.00
3090.01	Aus- und Weiterbildung Fahrstunden	830.00	0.00	800	0	438.00	0.00
3099.00	Übriger Personalaufwand	1'626.20	0.00	1'500	0	1'737.80	0.00
3099.01	Ärztliche Untersuchungen	810.00	0.00	1'500	0	750.00	0.00
3100.00	Büromaterial	275.60	0.00	500	0	475.00	0.00
3101.00	Betriebs-, Verbrauchsmaterial	137.20	0.00	1'000	0	0.00	0.00
3101.01	Betriebskosten Fahrzeuge	251.15	0.00	700	0	206.60	0.00
3111.00	Anschaffung Apparate, Maschinen, Geräte, Fahrzeuge, Werkzeuge	13'917.20	0.00	11'300	0	721.60	0.00
3112.00	Anschaffung Kleider	9'819.35	0.00	15'200	0	7'505.30	0.00
3130.02	Mitglieder- und Verbandsbeiträge	1'007.90	0.00	1'300	0	1'039.30	0.00
3130.03	Kommunikationskosten(Telefon, Telepage, Funkbewilligung)	1'304.00	0.00	2'500	0	1'790.75	0.00
3130.04	Dienstleitung Dritter	0.00	0.00	800	0	945.40	0.00
3130.05	Portokosten	46.50	0.00	200	0	50.15	0.00
3130.07	Fahrzeug- und Führerausweise	50.00	0.00	500	0	0.00	0.00
3132.00	Beitrag an reg. Alarmzentrale	1'182.70	0.00	700	0	623.00	0.00
3134.00	Sachversicherungsprämien	1'566.20	0.00	2'200	0	2'112.60	0.00
3144.00	Unterhalt Hochbauten, Magazin	0.00	0.00	2'500	0	4'983.05	0.00
3151.00	Unterhalt Apparate, Maschinen, Geräte, Werkzeuge	5'866.70	0.00	4'100	0	2'891.30	0.00
3151.01	Unterhalt Fahrzeuge	1'047.40	0.00	3'000	0	2'870.00	0.00
3170.00	Reisekosten und Spesen	520.80	0.00	500	0	993.70	0.00
3300.00	Planmässiges Abschreiben Sachanlagen VV	1'373.00	0.00	1'420	0	1'373.00	0.00
3300.25	Planmässiges Abschreiben altes Verwaltungsvermögen	5'460.00	0.00	5'500	0	5'460.00	0.00
3990.02	Interne Verrechnungen Hydrantenentschädigung	40'800.00	0.00	40'000	0	40'000.00	0.00
3990.99	Interne Verrechnung Sozialversicherungen	300.00	0.00	300	0	300.00	0.00
4200.00	Feuerwehrpflicht Ersatzabgabe	0.00	15'431.16	0	15'000	0.00	21'813.25
4260.00	Rückerstattung Dritter	0.00	2'839.00	0	0	0.00	3'225.20
4631.00	Beiträge der Gebäudeversicherung SGV	0.00	1'721.25	0	0	0.00	3'844.00

Einzelkonten nach Funktionen		Jahresrechnung 2020		Budget 2020		Jahresrechnung 2019	
		Aufwand	Ertrag	Aufwand	Ertrag	Aufwand	Ertrag
16	Verteidigung	17'813.15	0.00	23'550	0	17'567.85	0.00
	Nettoergebnis		17'813.15		23'550		17'567.85
161	Militärische Verteidigung	3'541.20	0.00	6'000	0	6'122.45	0.00
	Nettoergebnis		3'541.20		6'000		6'122.45
1612	Schiessanlage	3'541.20	0.00	6'000	0	6'122.45	0.00
	Nettoergebnis		3'541.20		6'000		6'122.45
3000.00	Entschädigungen, Tag- und Sitzungsgelder	0.00	0.00	0	0	30.00	0.00
3636.00	Beiträge an Unterhalt Schiessstand	3'541.20	0.00	6'000	0	6'092.45	0.00
162	Zivile Verteidigung	14'271.95	0.00	17'550	0	11'445.40	0.00
	Nettoergebnis		14'271.95		17'550		11'445.40
1620	Zivilschutz (allgemein)	14'271.95	0.00	17'550	0	11'445.40	0.00
	Nettoergebnis		14'271.95		17'550		11'445.40
3000.00	Entschädigung, Tag u. Sitzungsgelder zivile Verteidigung	180.00	0.00	100	0	60.00	0.00
3101.00	Betriebs-, Verbrauchsmaterial	0.00	0.00	500	0	150.00	0.00
3130.03	Kommunikationskosten (Fernsteuerung Sirenenalarm)	0.00	0.00	0	0	151.50	0.00
3134.00	Sachversicherungsprämien	484.05	0.00	500	0	484.00	0.00
3169.00	Übrige Mieten u. Benutzungskosten Sirenenanlage	500.00	0.00	500	0	500.00	0.00
3612.00	Beitrag an Zivilschutzorganisation Thierstein	10'023.55	0.00	14'000	0	8'139.35	0.00
3612.01	Beitrag an San Hist Breitenbach	181.40	0.00	300	0	194.50	0.00
3612.02	Beitrag an regionaler Führungsstab	2'902.95	0.00	1'640	0	1'766.05	0.00
3990.99	Interne Verrechnung Sozialleistungen	0.00	0.00	10	0	0.00	0.00
2	BILDUNG	1'399'907.85	273'837.95	1'489'800	260'750	1'395'239.16	260'623.30
	Nettoergebnis		1'126'069.90		1'229'050		1'134'615.86
21	Obligatorische Schule	1'372'133.85	273'837.95	1'466'900	260'750	1'372'763.16	260'623.30
	Nettoergebnis		1'098'295.90		1'206'150		1'112'139.86
211	Eingangsstufe und Primarstufe I	150'652.02	33'667.20	150'430	30'860	147'081.75	33'667.20
	Nettoergebnis		116'984.82		119'570		113'414.55
2110	Kindergarten	150'652.02	33'667.20	150'430	30'860	147'081.75	33'667.20
	Nettoergebnis		116'984.82		119'570		113'414.55
3020.00	Lohn Lehrkraft Kindergarten	118'471.15	0.00	118'000	0	107'922.10	0.00
3020.01	Stellvertretung KiGa	0.00	0.00	0	0	484.40	0.00
3049.00	Übrige Zulagen	0.00	0.00	0	0	7'250.00	0.00

Einzelkonten nach Funktionen		Jahresrechnung 2020		Budget 2020		Jahresrechnung 2019	
		Aufwand	Ertrag	Aufwand	Ertrag	Aufwand	Ertrag
3090.00	Aus- und Weiterbildung Personal	0.00	0.00	0	0	40.00	0.00
3099.00	Übriger Personalaufwand	0.00	0.00	0	0	150.00	0.00
3104.00	Lehrmittel, Fachliteratur Lehrpersonen	750.62	0.00	700	0	358.30	0.00
3104.02	Schulmaterial	2'197.75	0.00	2'500	0	3'891.95	0.00
3110.00	Anschaffung Büromöbel und -geräte	432.50	0.00	500	0	385.00	0.00
3990.99	Interne Verrechnung Sozialversicherungen	28'800.00	0.00	28'730	0	26'600.00	0.00
4631.01	Schülerpauschale Kindergarten	0.00	33'667.20	0	30'860	0.00	33'667.20
212	Primarstufe II	519'749.68	156'409.35	574'430	155'170	594'997.21	175'981.75
	Nettoergebnis		363'340.33		419'260		419'015.46
2120	Primarschule	519'749.68	156'409.35	574'430	155'170	415'905.66	175'981.75
	Nettoergebnis		363'340.33		419'260		239'923.91
3020.00	Löhne der Lehrkräfte Primarschule	420'434.85	0.00	412'000	0	317'806.90	0.00
3020.01	Löhne der Stellvertreter Primarschule	25'814.10	0.00	10'000	0	34'323.75	0.00
3020.09	Rückerstattung von Sozialversicherungen infolge Krankheit/Unfall Lehrer	-62'333.70	0.00	0	0	-46'899.30	0.00
3090.00	Aus- und Weiterbildung des Personals	2'837.50	0.00	1'000	0	0.00	0.00
3091.00	Stelleninserate	0.00	0.00	1'000	0	2'126.90	0.00
3099.00	Übriger Personalaufwand	261.80	0.00	150	0	350.00	0.00
3104.00	Lehrmittel, Fachliteratur Lehrpersonen	468.40	0.00	700	0	320.00	0.00
3104.01	Schulmaterial für Bibliothek	0.00	0.00	800	0	530.80	0.00
3104.02	Schulmaterial allgemein	17'032.03	0.00	12'000	0	12'873.20	0.00
3104.03	Schulmaterial Sport	1'864.20	0.00	1'000	0	85.15	0.00
3104.04	Schulmaterial Französisch	1'502.70	0.00	1'200	0	1'089.60	0.00
3104.05	Schulmaterial Englisch	780.00	0.00	1'000	0	536.25	0.00
3104.06	Schulmaterial Logopädie	161.35	0.00	200	0	0.00	0.00
3104.07	Schulmaterial spez. Förderung	2'311.15	0.00	1'750	0	0.00	0.00
3104.08	Schulmaterial Gestaltung	5'949.20	0.00	7'500	0	0.00	0.00
3110.00	Anschaffung Büromöbel und -geräte	4'399.25	0.00	4'500	0	1'245.81	0.00
3113.00	Anschaffung von IT Geräten und Apparate	296.05	0.00	300	0	139.95	0.00
3118.00	Anschaffung von Software Lizenzen	232.10	0.00	300	0	0.00	0.00
3130.05	Porto Versandkosten	0.00	0.00	50	0	0.00	0.00
3130.20	Gewaltprävention Schule	2'200.00	0.00	3'400	0	0.00	0.00
3150.00	Unterhalt Büromöbel und -geräte	154.20	0.00	500	0	142.70	0.00
3151.00	Unterhalt Apparate, Maschinen Gestaltung	739.25	0.00	1'000	0	0.00	0.00
3153.00	Unterhalt IT Geräte Hardware	600.70	0.00	1'000	0	0.00	0.00
3158.00	Unterhalt IT Geräte Software	0.00	0.00	100	0	0.00	0.00
3161.00	Mieten, Benützungskosten Kopierer	1'550.80	0.00	1'600	0	1'729.25	0.00
3169.00	Benützungsgebühren für Schwimmbad March	1'375.00	0.00	1'700	0	1'705.00	0.00
3170.00	Reisekosten zur March Schwimmbad	1'002.00	0.00	450	0	0.00	0.00
3171.00	Beitrag an Exkursionen, Schulreisen (mit Car)	0.00	0.00	2'000	0	1'680.00	0.00

Einzelkonten nach Funktionen		Jahresrechnung 2020		Aufwand	Budget 2020		Jahresrechnung 2019	
		Aufwand	Ertrag		Ertrag	Aufwand	Ertrag	
3171.01	Beitrag an Skilager	57.40	0.00	5'000	0	5'000.00	0.00	
3171.02	Schulanlässe	1'830.15	0.00	2'000	0	0.00	0.00	
3611.00	Entschädigungen an Kanton VSEG	109.20	0.00	0	0	119.70	0.00	
3990.99	Interne Verrechnung Sozialversicherungen	88'120.00	0.00	100'230	0	81'000.00	0.00	
4631.01	Schülerpauschale Primarschule	0.00	156'409.35	0	155'170	0.00	175'981.75	
2121	Kleinklassen/Spezielle Förderung	0.00	0.00	0	0	123'095.85	0.00	
	Nettoergebnis		0.00		0		123'095.85	
3020.00	Lohn Lehrperson Logopädie	0.00	0.00	0	0	12'780.95	0.00	
3020.01	Lohn Lehrperson spez. Förderung	0.00	0.00	0	0	78'189.30	0.00	
3020.03	Löhne der Stellvertreter spez. Förderung	0.00	0.00	0	0	12'431.15	0.00	
3020.09	Rückerstattung von Sozialversicherungen infolge Krankheit/Unfall spez. Förderung	0.00	0.00	0	0	-5'249.65	0.00	
3104.02	Schulmaterial	0.00	0.00	0	0	1'094.10	0.00	
3990.99	Interne Verrechnung Sozialversicherungen	0.00	0.00	0	0	23'850.00	0.00	
2122	Werken	0.00	0.00	0	0	55'995.70	0.00	
	Nettoergebnis		0.00		0		55'995.70	
3020.00	Lohn der Lehrkraft Werken	0.00	0.00	0	0	42'173.40	0.00	
3104.02	Schulmaterial Werken	0.00	0.00	0	0	4'043.10	0.00	
3151.00	Unterhalt Apparate, Maschinen, Werkzeuge	0.00	0.00	0	0	49.20	0.00	
3990.99	Interne Verrechnung Sozialversicherungen	0.00	0.00	0	0	9'730.00	0.00	
213	Oberstufe / Sekundarstufe I	443'146.00	61'560.00	469'200	54'720	385'238.15	27'360.00	
	Nettoergebnis		381'586.00		414'480		357'878.15	
2136	Kreisschule	443'146.00	61'560.00	469'200	54'720	385'238.15	27'360.00	
	Nettoergebnis		381'586.00		414'480		357'878.15	
3611.00	Entschädigung an Progymnasialer/Gymn. Unterricht	162'000.00	0.00	144'000	0	72'000.00	0.00	
3612.00	Entschädigung an Schulverband Gilgenberg	281'146.00	0.00	325'200	0	313'238.15	0.00	
4631.01	Schülerpauschale an Progym./Gym Laufen	0.00	61'560.00	0	54'720	0.00	27'360.00	
214	Musikschulen	31'356.65	5'951.40	29'200	5'000	20'182.40	6'956.65	
	Nettoergebnis		25'405.25		24'200		13'225.75	
2140	Musikschulen	31'356.65	5'951.40	29'200	5'000	20'182.40	6'956.65	
	Nettoergebnis		25'405.25		24'200		13'225.75	
3612.00	Entschädigungen an Musikschule	22'449.65	0.00	29'200	0	20'182.40	0.00	
3612.01	Gemeindeanteil an Musikschule Unterdeckung BLPK	8'907.00	0.00	0	0	0.00	0.00	

Einzelkonten nach Funktionen		Jahresrechnung 2020		Budget 2020		Jahresrechnung 2019	
		Aufwand	Ertrag	Aufwand	Ertrag	Aufwand	Ertrag
4631.00	Schülerpauschale Musikschule	0.00	5'951.40	0	5'000	0.00	6'956.65
217	Schulliegenschaften	210'978.00	350.00	224'990	0	201'817.15	1'340.70
	Nettoergebnis		210'628.00		224'990		200'476.45
2170	Schulliegenschaften	210'978.00	350.00	224'990	0	201'817.15	1'340.70
	Nettoergebnis		210'628.00		224'990		200'476.45
3000.00	Entschädigungen, Tag- und Sitzungsgelder	60.00	0.00	100	0	60.00	0.00
3010.00	Löhne Betriebspersonal Schulhaus	54'870.00	0.00	52'500	0	54'460.00	0.00
3010.01	Löhne Aushilfspersonal	3'332.00	0.00	3'000	0	0.00	0.00
3010.09	Erwerbsausfallentschädigung Betriebsmitarbeiter	-7'070.35	0.00	0	0	0.00	0.00
3101.00	Betriebs-, Verbrauchsmaterial	8'234.20	0.00	5'500	0	7'678.00	0.00
3111.00	Anschaffung Apparate, Maschinen, Geräte, Werkzeuge Schulhaus MZH;	391.40	0.00	2'000	0	1'772.20	0.00
3119.00	Anschaffung Geräte, Geschirr Küche MZH	0.00	0.00	500	0	0.00	0.00
3120.00	Entsorgung, Abfall Schule, KiGa, MZH	2'105.25	0.00	2'500	0	1'310.65	0.00
3120.01	Strom, Schulhaus, MZH	9'362.85	0.00	10'000	0	8'408.55	0.00
3120.02	Strom KiGa	875.55	0.00	1'000	0	827.55	0.00
3120.03	Wasser, Abwasser Schule/KiGa/MZH	3'468.65	0.00	3'000	0	3'907.35	0.00
3120.04	Heizung Schulhaus MZH	23'313.70	0.00	30'000	0	21'209.70	0.00
3120.05	Heizung KiGa	3'082.45	0.00	2'000	0	1'724.70	0.00
3130.00	Planungen + Projektierungen Dritter Schulhaus	3'782.95	0.00	0	0	0.00	0.00
3130.02	Verbands- und Mitgliederbeiträge	0.00	0.00	60	0	0.00	0.00
3130.03	Telefon, Internet Schule/KiGa	2'333.60	0.00	2'500	0	2'044.75	0.00
3134.00	Sachversicherungsprämien Schulhaus/KiGa	8'185.75	0.00	8'500	0	7'880.60	0.00
3144.00	Unterhalt Hochbauten, Schulhaus, MZH	10'196.60	0.00	15'000	0	14'370.25	0.00
3144.01	Unterhalt Hochbauten, Kindergarten	186.70	0.00	1'000	0	1'594.35	0.00
3144.02	Unterhalt Hochbauten Grundreinigung Schule/KiGa	4'037.15	0.00	8'500	0	6'677.75	0.00
3144.03	Unterhalt Hochbauten Kreisschule	19'665.00	0.00	13'000	0	6'998.85	0.00
3144.04	Unterhalt Schulhausplatz	565.45	0.00	1'500	0	1'111.20	0.00
3144.05	Unterhalt Sportplätze	0.00	0.00	1'000	0	239.65	0.00
3144.06	Unterhalt Spielplatz KiGa	0.00	0.00	1'000	0	0.00	0.00
3151.00	Unterhalt Apparate, Maschinen, Geräte, Werkzeuge, Schulhaus, MZH	3'008.10	0.00	2'000	0	3'080.05	0.00
3151.01	Unterhalt Apparate, Maschinen, Geräte, Werkzeuge KiGa	0.00	0.00	500	0	0.00	0.00
3300.00	Planmässiges Abschreiben Sachanlagen VV	2'382.00	0.00	2'380	0	2'382.00	0.00
3300.25	Planmässiges Abschreiben altes Verwaltungsvermögen	42'389.00	0.00	42'400	0	42'389.00	0.00
3300.40	Planmässige Abschreibungen Hochbauten VV allgemeiner Haushalt	2'755.00	0.00	2'510	0	2'755.00	0.00
3660.25	Planmässige Abschreibungen Investitionsbeiträge altes Verwaltungsvermögen	435.00	0.00	440	0	435.00	0.00
3990.99	Verrechnete Sozialversicherungen	9'030.00	0.00	10'600	0	8'500.00	0.00

Einzelkonten nach Funktionen		Jahresrechnung 2020		Budget 2020		Jahresrechnung 2019	
		Aufwand	Ertrag	Aufwand	Ertrag	Aufwand	Ertrag
4260.00	Rückerstattungen u. Kostenbeteiligungen Dritter	0.00	0.00	0	0	0.00	740.70
4472.00	Vergütung für Benützung MZH VV	0.00	350.00	0	0	0.00	600.00
219	Obligatorische Schule, übrige	16'251.50	15'900.00	18'650	15'000	23'446.50	15'317.00
	Nettoergebnis		351.50		3'650		8'129.50
2190	Schulleitung und Schulverwaltung	16'251.50	15'900.00	18'650	15'000	23'446.50	15'317.00
	Nettoergebnis		351.50		3'650		8'129.50
3000.00	Löhne, Tag- und Sitzungsgelder an Behörden und Kommissionen	457.50	0.00	200	0	1'612.50	0.00
3010.01	Entschädigung Schulvorsteher	0.00	0.00	2'500	0	2'500.00	0.00
3099.00	Schulschlussessen	0.00	0.00	800	0	1'157.00	0.00
3130.08	Schülertransporte	15'794.00	0.00	15'000	0	15'327.00	0.00
3130.20	Gewaltprävention Schule	0.00	0.00	0	0	2'660.00	0.00
3990.99	Interne Verrechnung Sozialversicherungen	0.00	0.00	150	0	190.00	0.00
4631.00	Beiträge vom Kanton Schülertransporte	0.00	15'900.00	0	15'000	0.00	15'317.00
22	Sonderschulen	12'000.00	0.00	7'000	0	12'000.00	0.00
	Nettoergebnis		12'000.00		7'000		12'000.00
220	Sonderschulen	12'000.00	0.00	7'000	0	12'000.00	0.00
	Nettoergebnis		12'000.00		7'000		12'000.00
2203	Heilpädagogische Sonderschule	12'000.00	0.00	7'000	0	12'000.00	0.00
	Nettoergebnis		12'000.00		7'000		12'000.00
3612.00	Schulgeld an heilpädagogische Sonderschule	12'000.00	0.00	7'000	0	12'000.00	0.00
29	Übriges Bildungswesen	15'774.00	0.00	15'900	0	10'476.00	0.00
	Nettoergebnis		15'774.00		15'900		10'476.00
299	Bildung, übrige	15'774.00	0.00	15'900	0	10'476.00	0.00
	Nettoergebnis		15'774.00		15'900		10'476.00
2990	Bildung, übrige	15'774.00	0.00	15'900	0	10'476.00	0.00
	Nettoergebnis		15'774.00		15'900		10'476.00
3636.00	Beiträge an Schule und Familie	0.00	0.00	0	0	800.00	0.00
3636.02	Beitrag an Ludothek	200.00	0.00	200	0	200.00	0.00
3636.03	Beitrag an Stadtbibliothek Laufen	174.00	0.00	300	0	176.00	0.00
3636.04	Beitrag an Bibliothek Breitenbach	200.00	0.00	200	0	0.00	0.00
3636.05	Beitrag an Spielgruppe Schnäggehüsl	0.00	0.00	0	0	1'800.00	0.00

Einzelkonten nach Funktionen		Jahresrechnung 2020		Budget 2020		Jahresrechnung 2019	
		Aufwand	Ertrag	Aufwand	Ertrag	Aufwand	Ertrag
3636.06	Beitrag an kommunalen Mittagstisch	10'200.00	0.00	10'200	0	7'500.00	0.00
3636.07	Beitrag Familienverein	5'000.00	0.00	5'000	0	0.00	0.00
3	KULTUR, SPORT UND FREIZEIT, KIRCHE	52'089.85	2'061.75	61'370	600	45'967.90	670.00
	Nettoergebnis		50'028.10		60'770		45'297.90
32	Kultur, übrige	8'749.90	203.00	12'220	100	13'465.55	130.00
	Nettoergebnis		8'546.90		12'120		13'335.55
329	Kultur, übrige	8'749.90	203.00	12'220	100	13'465.55	130.00
	Nettoergebnis		8'546.90		12'120		13'335.55
3290	Kultur, übrige	8'749.90	203.00	12'220	100	13'465.55	130.00
	Nettoergebnis		8'546.90		12'120		13'335.55
3000.00	Entschädigungen, Tag- und Sitzungsgelder Kultur Freizeit	300.00	0.00	300	0	435.00	0.00
3111.00	Dorfdekoration/Weihnachten	1'086.60	0.00	300	0	1'383.95	0.00
3170.00	Bundes- und Jungbürgerfeier	0.00	0.00	1'800	0	2'257.80	0.00
3170.01	Beiträge an Banntag	0.00	0.00	1'900	0	1'940.00	0.00
3170.02	Gemeindeanlässe	1'539.90	0.00	0	0	508.00	0.00
3636.02	Beiträge an IGH für Ortsvereine	4'000.00	0.00	4'000	0	4'000.00	0.00
3636.04	Beiträge div. für Kultur	923.40	0.00	3'000	0	2'040.80	0.00
3636.06	Beitrag Ferienpass Laufental/Thierstein	900.00	0.00	900	0	900.00	0.00
3990.99	Interne Verrechnung Sozialleistungen	0.00	0.00	20	0	0.00	0.00
4240.00	Benützungsgebühren und Dienstleistungen	0.00	203.00	0	100	0.00	130.00
33	Medien	14'731.45	1'858.75	19'150	500	32'487.35	540.00
	Nettoergebnis		12'872.70		18'650		31'947.35
332	Massenmedien (allgemein)	14'731.45	1'858.75	19'150	500	32'487.35	540.00
	Nettoergebnis		12'872.70		18'650		31'947.35
3320	Massenmedien (allgemein)	14'731.45	1'858.75	19'150	500	32'487.35	540.00
	Nettoergebnis		12'872.70		18'650		31'947.35
3010.01	Entschädigung Inhaltspflege Homepage	1'725.00	0.00	1'500	0	1'597.50	0.00
3102.01	Gemeindeinfoblatt Produktionskosten	8'946.15	0.00	9'000	0	8'943.80	0.00
3118.00	Anschaffungen immaterielle Anlagen Internet	0.00	0.00	0	0	17'647.30	0.00
3130.11	Zustellung Wochenblatt	3'940.30	0.00	4'050	0	3'939.95	0.00
3158.00	Unterhalt immaterielle Anlagen Internet	0.00	0.00	4'500	0	358.80	0.00
3990.99	Interne Verrechnung Sozialleistungen	120.00	0.00	100	0	0.00	0.00
4260.00	Gemeindeinfoblatt Inserate durch Dritte	0.00	1'858.75	0	500	0.00	540.00

Einzelkonten nach Funktionen		Jahresrechnung 2020		Aufwand	Budget 2020		Jahresrechnung 2019	
		Aufwand	Ertrag		Ertrag	Aufwand	Ertrag	
34	Sport und Freizeit Nettoergebnis	28'608.50	0.00	30'000	0	15.00	0.00	15.00
			28'608.50		30'000			
341	Sport Nettoergebnis	13'950.00	0.00	14'000	0	0.00	0.00	0.00
			13'950.00		14'000			
3414	Sportplätze Nettoergebnis	13'950.00	0.00	14'000	0	0.00	0.00	0.00
			13'950.00		14'000			
3636.00	Beitrag an Leichtathletikanlage Reg. Laufental/Thierstein	13'950.00	0.00	14'000	0	0.00	0.00	0.00
342	Freizeit Nettoergebnis	14'658.50	0.00	16'000	0	15.00	0.00	15.00
			14'658.50		16'000			
3421	Freizeitzentrum Nettoergebnis	14'658.50	0.00	15'000	0	0.00	0.00	0.00
			14'658.50		15'000			
3160.00	Froh Inn Freizeitlokal Mietkosten	14'658.50	0.00	15'000	0	0.00	0.00	0.00
3429	Übrige Freizeitgestaltung Nettoergebnis	0.00	0.00	1'000	0	15.00	0.00	15.00
			0.00		1'000			
3000.00	Entschädigungen, Tag- und Sitzungsgelder Freizeit	0.00	0.00	0	0	15.00	0.00	0.00
3144.00	Unterhalt Jugendkeller	0.00	0.00	1'000	0	0.00	0.00	0.00
4	GESUNDHEIT Nettoergebnis	232'317.25	1'270.45	178'560	500	125'945.50	495.00	125'450.50
			231'046.80		178'060			
41	Spitäler, Kranken- und Pflegeheime Nettoergebnis	132'371.10	0.00	110'130	0	57'860.35	0.00	57'860.35
			132'371.10		110'130			
412	Alters-, Kranken- und Pflegeheime Nettoergebnis	132'371.10	0.00	110'130	0	57'860.35	0.00	57'860.35
			132'371.10		110'130			
4120	Alters-, Kranken- und Pflegeheime Nettoergebnis	132'371.10	0.00	110'130	0	57'860.35	0.00	57'860.35
			132'371.10		110'130			
3000.00	Entschädigungen, Tag- und Sitzungsgelder Alter & Gesundheit	555.00	0.00	300	0	187.50	0.00	0.00
3632.00	Stationäre Pflegekostenbeiträge	131'459.30	0.00	109'440	0	57'110.05	0.00	0.00
3632.01	Clearingstelle Tagesstätten im Alter	322.55	0.00	370	0	529.60	0.00	0.00
3632.02	Tagesstätten im Alter Verwaltungskosten	34.25	0.00	0	0	33.20	0.00	0.00
3990.99	Interne Verrechnung Sozialleistungen	0.00	0.00	20	0	0.00	0.00	0.00

Einzelkonten nach Funktionen		Jahresrechnung 2020		Budget 2020		Jahresrechnung 2019	
		Aufwand	Ertrag	Aufwand	Ertrag	Aufwand	Ertrag
42	Ambulante Krankenpflege	72'858.85	0.00	48'760	0	49'042.60	0.00
	Nettoergebnis		72'858.85		48'760		49'042.60
421	Ambulante Krankenpflege	72'858.85	0.00	48'760	0	49'042.60	0.00
	Nettoergebnis		72'858.85		48'760		49'042.60
4210	Ambulante Krankenpflege	72'858.85	0.00	48'760	0	49'042.60	0.00
	Nettoergebnis		72'858.85		48'760		49'042.60
3000.00	Entschädigungen, Tag- und Sitzungsgelder	30.00	0.00	200	0	735.00	0.00
3631.00	Clearingstelle Spitex Beiträge an ambu. Krankenpf.	69'283.10	0.00	0	0	26'858.05	0.00
3631.01	Clearingstelle Verwaltungsk. amb. Pflegekosten	2'275.90	0.00	0	0	2'333.50	0.00
3631.02	Clearingstelle Spitex MiGeL Mittel-&Gegenstandkost.	880.35	0.00	0	0	353.50	0.00
3636.00	Spitex Beiträge an ambulante Krankenpflege	0.00	0.00	28'000	0	3'792.00	0.00
3636.01	Kinderspitex Nordwestschweiz	364.80	0.00	370	0	370.40	0.00
3636.03	Spitex Wegkostenbeteiligung	0.00	0.00	18'000	0	14'444.00	0.00
3636.04	Spitex Mittel- & Gegenständekostenbeteilig. MiGeL	0.00	0.00	2'000	0	156.15	0.00
3636.05	Clearingstelle Restkostenfin. amb. Pflege	24.70	0.00	190	0	0.00	0.00
43	Gesundheitsprävention	27'087.30	1'270.45	19'670	500	19'042.55	495.00
	Nettoergebnis		25'816.85		19'170		18'547.55
431	Alkohol- und Drogenprävention	15'504.00	0.00	15'510	0	15'742.00	0.00
	Nettoergebnis		15'504.00		15'510		15'742.00
4310	Alkohol- und Drogenprävention	15'504.00	0.00	15'510	0	15'742.00	0.00
	Nettoergebnis		15'504.00		15'510		15'742.00
3636.00	Beiträge an SAGIF Suchthilfe	15'504.00	0.00	15'510	0	15'742.00	0.00
432	Krankheitsbekämpfung, übrige	7'418.75	775.45	0	0	0.00	0.00
	Nettoergebnis		6'643.30		0		0.00
4320	Krankheitsbekämpfung, übrige	7'418.75	775.45	0	0	0.00	0.00
	Nettoergebnis		6'643.30		0		0.00
3000.00	Entschädigungen, Tag- und Sitzungsgelder Pandemieteam	662.50	0.00	0	0	0.00	0.00
3102.00	Drucksachen Puplicationen	346.00	0.00	0	0	0.00	0.00
3106.00	Krankheitsbekämpfung übrige Materialbeschaffung	5'552.25	0.00	0	0	0.00	0.00
3111.00	Anschaffung Apparate, Maschinen, Geräte	808.00	0.00	0	0	0.00	0.00
3990.99	Interne Verrechnung Sozialversicherungen	50.00	0.00	0	0	0.00	0.00
4632.00	Rückerstattungen von Gemeinden med. Material	0.00	775.45	0	0	0.00	0.00

Einzelkonten nach Funktionen		Jahresrechnung 2020		Budget 2020		Jahresrechnung 2019	
		Aufwand	Ertrag	Aufwand	Ertrag	Aufwand	Ertrag
433	Schulgesundheitsdienst Nettoergebnis	3'504.55	0.00 3'504.55	3'300	0 3'300	2'640.55	0.00 2'640.55
4330	Schulgesundheitsdienst Nettoergebnis	3'504.55	0.00 3'504.55	3'300	0 3'300	2'640.55	0.00 2'640.55
3090.00	Weiterbildung	0.00	0.00	0	0	150.00	0.00
3106.00	Medizinisches Material	24.60	0.00	100	0	68.40	0.00
3136.00	Honorar Schulzahnprophylaxehelferin	270.00	0.00	700	0	448.50	0.00
3136.01	Untersuchungs/Behandlungskosten durch Zahnärzte	1'409.95	0.00	1'500	0	1'822.10	0.00
3637.00	Beiträge an Zahnbehandlungskosten	1'800.00	0.00	1'000	0	151.55	0.00
434	Lebensmittelkontrolle Nettoergebnis	660.00	495.00 165.00	860	500 360	660.00	495.00 165.00
4340	Lebensmittelkontrolle Nettoergebnis	660.00	495.00 165.00	860	500 360	660.00	495.00 165.00
3000.01	Entschädigung Pilzkontrolleur	500.00	0.00	500	0	500.00	0.00
3090.00	Aus- und Weiterbildung	0.00	0.00	200	0	0.00	0.00
3134.00	Sachversicherungsprämien	30.00	0.00	30	0	30.00	0.00
3636.00	Beitrag an Vereinigung amtl. Pilzkontrolleure	100.00	0.00	100	0	100.00	0.00
3990.99	Interne Verrechnung Sozialversicherungen	30.00	0.00	30	0	30.00	0.00
4632.00	Rückerstattungen von Gemeinden Pilzkontrollen	0.00	495.00	0	500	0.00	495.00
5	SOZIALE SICHERHEIT Nettoergebnis	822'690.02	63'179.95 759'510.07	897'050	73'550 823'500	910'452.50	88'657.90 821'794.60
52	Invalidität Nettoergebnis	0.00	0.00 0.00	0	0 0	121'679.45	0.00 121'679.45
522	Ergänzungsleistungen IV Nettoergebnis	0.00	0.00 0.00	0	0 0	121'679.45	0.00 121'679.45
5220	Ergänzungsleistungen IV Nettoergebnis	0.00	0.00 0.00	0	0 0	121'679.45	0.00 121'679.45
3611.00	Verwaltungskosten EL IV	0.00	0.00	0	0	4'247.05	0.00
3631.00	Ergänzungsleistungen zur IV	0.00	0.00	0	0	117'432.40	0.00

Einzelkonten nach Funktionen		Jahresrechnung 2020		Aufwand	Budget 2020		Jahresrechnung 2019	
		Aufwand	Ertrag		Ertrag	Aufwand	Ertrag	
53	Alter + Hinterlassene Nettoergebnis	315'208.00	0.00	305'330	1'300	155'421.05	1'440.00	
			315'208.00		304'030		153'981.05	
532	Ergänzungsleistungen AHV Nettoergebnis	311'905.10	0.00	297'220	0	145'753.15	0.00	
			311'905.10		297'220		145'753.15	
5320	Ergänzungsleistungen AHV Nettoergebnis	311'905.10	0.00	297'220	0	145'753.15	0.00	
			311'905.10		297'220		145'753.15	
3611.00	Verwaltungskosten EL AHV	13'469.10	0.00	12'220	0	6'410.40	0.00	
3631.00	Ergänzungsleistungen zur AHV	298'436.00	0.00	285'000	0	139'342.75	0.00	
535	Leistungen an das Alter Nettoergebnis	3'302.90	0.00	8'110	1'300	9'667.90	1'440.00	
			3'302.90		6'810		8'227.90	
5350	Leistungen an das Alter Nettoergebnis	3'302.90	0.00	8'110	1'300	9'667.90	1'440.00	
			3'302.90		6'810		8'227.90	
3000.00	Entschädigungen, Tag- und Sitzungsgelder Senioren	0.00	0.00	200	0	315.00	0.00	
3170.00	Beitrag an Seniorenausflug/Veranstaltungen	2'402.90	0.00	7'000	0	8'440.90	0.00	
3636.00	Beiträge an Pro Senectute	900.00	0.00	900	0	912.00	0.00	
3990.99	Interne Verrechnung Sozialleistungen	0.00	0.00	10	0	0.00	0.00	
4637.00	Beiträge an Seniorenausflug/Veranstaltungen	0.00	0.00	0	1'300	0.00	1'440.00	
54	Familie und Jugend Nettoergebnis	14'204.80	0.00	14'600	0	14'680.70	0.00	
			14'204.80		14'600		14'680.70	
543	Alimentenbevorschussung und -inkasso Nettoergebnis	14'204.80	0.00	14'600	0	14'680.70	0.00	
			14'204.80		14'600		14'680.70	
5430	Alimentenbevorschussung und -inkasso Nettoergebnis	14'204.80	0.00	14'600	0	14'680.70	0.00	
			14'204.80		14'600		14'680.70	
3632.00	Beitrag an Lastenausgleich Alimentenbevorschussung	14'204.80	0.00	14'600	0	14'680.70	0.00	
57	Sozialhilfe und Asylwesen Nettoergebnis	493'277.22	63'179.95	577'120	72'250	618'671.30	87'217.90	
			430'097.27		504'870		531'453.40	
572	Wirtschaftliche Hilfe Nettoergebnis	423'610.87	1'000.00	488'480	1'150	540'373.15	3'680.00	
			422'610.87		487'330		536'693.15	

Einzelkonten nach Funktionen		Jahresrechnung 2020		Budget 2020		Jahresrechnung 2019	
		Aufwand	Ertrag	Aufwand	Ertrag	Aufwand	Ertrag
5720	Gesetzliche wirtschaftliche Hilfe	420'857.27	0.00	484'430	0	537'421.35	0.00
	Nettoergebnis		420'857.27		484'430		537'421.35
3000.00	Entschädigungen, Tag- und Sitzungsgelder SH	37.50	0.00	120	0	135.00	0.00
3612.00	Beiträge an Gemeinden und Zweckverbänden ZSTH Administration	111'172.27	0.00	103'320	0	107'239.20	0.00
3612.01	Beiträge an Gemeinden und Zweckverbänden ZSTH Administration LA	13'165.15	0.00	18'000	0	13'870.60	0.00
3632.00	Beiträge an Gemeinden und Zweckverbänden ZSTH Sozialleistungen	294'576.00	0.00	294'580	0	413'663.30	0.00
3632.02	Beiträge an Gemeinden und Zweckverbänden ZSTH Sozialhilfe LA	1'906.35	0.00	68'400	0	2'513.25	0.00
3990.99	Interne Verrechnung Sozialleistungen	0.00	0.00	10	0	0.00	0.00
5721	Freiwillige wirtschaftliche Hilfe	2'753.60	1'000.00	4'050	1'150	2'951.80	3'680.00
	Nettoergebnis		1'753.60		2'900		728.20
3636.01	Ehe- und Lebensberatung	1'185.60	0.00	1'200	0	1'203.80	0.00
3636.02	Beitrag an dargebotene Hand	200.00	0.00	200	0	200.00	0.00
3636.03	Sozialbeiträge (VSEG)	1'368.00	0.00	2'500	0	1'389.00	0.00
3636.04	Integrationshilfe	0.00	0.00	150	0	159.00	0.00
4631.51	Intergrationsförderung, Ersteinführung Sockelbetrag	0.00	1'000.00	0	1'000	0.00	2'000.00
4631.52	Integrationsförderung, Erstinformatiionsgespräche	0.00	0.00	0	150	0.00	1'680.00
573	Asylwesen	69'666.35	62'179.95	88'640	71'100	78'298.15	83'537.90
	Nettoergebnis		7'486.40		17'540		5'239.75
5730	Asylwesen	69'666.35	62'179.95	88'640	71'100	78'298.15	83'537.90
	Nettoergebnis		7'486.40		17'540		5'239.75
3000.00	Entschädigungen, Tag- und Sitzungsgelder Asyl	892.50	0.00	1'000	0	832.50	0.00
3010.00	Lohn Asylbetreuer	5'752.50	0.00	6'500	0	5'151.25	0.00
3099.00	Übriger Personalaufwand	0.00	0.00	100	0	50.00	0.00
3130.02	Radio- und Fernsehgebühren	813.75	0.00	0	0	0.00	0.00
3130.03	Telefon, Internet Asylwohnung	584.80	0.00	0	0	0.00	0.00
3134.00	Sachversicherungsprämien	400.00	0.00	400	0	400.00	0.00
3170.00	Reisekosten und Spesen	95.10	0.00	0	0	0.00	0.00
3635.00	Asylwesen Integrationsförderung	12'132.80	0.00	20'000	0	14'460.25	0.00
3637.00	Asylwesen Grundbedarf	25'695.80	0.00	37'440	0	33'904.15	0.00
3920.00	Interne Verrechnung Miete Asylantenwohnung Gemeindehaus	22'800.00	0.00	22'800	0	22'800.00	0.00
3990.99	Verrechnete Sozialversicherungen	499.10	0.00	400	0	700.00	0.00
4260.00	Rückerstattung Dritter für Arbeiten der Asylanten	0.00	8'618.60	0	3'000	0.00	12'563.10
4479.00	Mieteinnahmen von abgelösten Asylanten	0.00	3'000.00	0	0	0.00	0.00

Einzelkonten nach Funktionen		Jahresrechnung 2020		Budget 2020		Jahresrechnung 2019	
		Aufwand	Ertrag	Aufwand	Ertrag	Aufwand	Ertrag
4611.00	Rückerstattungen des Kantons an Asylwesen	0.00	50'561.35	0	68'100	0.00	70'974.80
6	VERKEHR	352'032.35	2'156.00	457'190	3'800	439'698.19	15'496.50
	Nettoergebnis		349'876.35		453'390		424'201.69
61	Strassenverkehr	257'285.05	2'156.00	363'190	3'800	350'893.49	4'145.20
	Nettoergebnis		255'129.05		359'390		346'748.29
615	Gemeindestrassen	257'285.05	2'156.00	363'190	3'800	350'893.49	4'145.20
	Nettoergebnis		255'129.05		359'390		346'748.29
6150	Gemeindestrassen	183'539.50	2'156.00	257'960	0	262'559.13	0.00
	Nettoergebnis		181'383.50		257'960		262'559.13
3000.00	Entschädigungen, Tag- und Sitzungsgelder Strassen	1'327.50	0.00	500	0	930.00	0.00
3010.00	Löhne Betriebspersonals	36'580.00	0.00	35'000	0	36'307.00	0.00
3010.01	Besoldung des Betriebspersonals 2016 - 2018 aktualisierter Verteilschlüssel	0.00	0.00	0	0	18'600.00	0.00
3090.00	Aus- und Weiterbildung des Personals	0.00	0.00	1'000	0	0.00	0.00
3101.02	Betriebs- und Verbrauchsmaterial Robidog	1'381.25	0.00	4'000	0	2'869.10	0.00
3111.00	Anschaffung Apparate, Maschinen, Geräte, Fahrzeuge, Werkzeuge	0.00	0.00	0	0	3'231.00	0.00
3111.30	Anschaffung von Signalen	7'500.85	0.00	20'000	0	3'516.03	0.00
3120.02	Strom für Strassenbeleuchtung und Heizung von Verkehrsspiegeln	4'081.35	0.00	7'000	0	5'376.00	0.00
3130.02	Vermessung und Vermarkung von Strassengebiet	0.00	0.00	5'000	0	673.65	0.00
3130.04	Dienstleistungen Dritter div	0.00	0.00	0	0	1'414.25	0.00
3130.12	Dienstleistung Dritter Entsorgung Strassenwischgut	3'208.15	0.00	6'000	0	1'460.50	0.00
3131.01	Planungen und Projektierungen Zonen für Tempo 30	7'289.60	0.00	10'000	0	0.00	0.00
3132.00	Honorare, externe Berater, Gutachter, Fachexperten etc.	0.00	0.00	4'000	0	0.00	0.00
3134.00	Sachversicherungsprämien	160.35	0.00	200	0	160.00	0.00
3141.00	Unterhalt Strassen / Verkehrswege	47'544.65	0.00	60'000	0	64'623.60	0.00
3141.30	Baulicher Unterhalt Strassenbeleuchtung und Strassensignale, Verkehrsspiegel	4'061.05	0.00	25'000	0	45'847.45	0.00
3141.50	Baulicher Unterhalt Übrige Unterhaltskosten	872.75	0.00	0	0	9'756.25	0.00
3151.00	Unterhalt, Maschinen, Geräte, Werkzeug	0.00	0.00	4'000	0	0.00	0.00
3161.00	Mieten, Benützungskosten Geräte, Fahrzeuge	544.00	0.00	3'000	0	36.30	0.00
3300.10	Planmässige Abschreibungen Strassen/Verkehrswege VW allgemeiner Haushalt	4'390.00	0.00	8'580	0	4'390.00	0.00
3300.25	Planmässiges Abschreiben altes Verwaltungsvermögen	48'576.00	0.00	48'580	0	48'576.00	0.00
3990.01	Interne verrechnung Strassenentwässerung	9'092.00	0.00	9'100	0	9'092.00	0.00
3990.99	Interne Verrechnung Sozialversicherungen	6'930.00	0.00	7'000	0	5'700.00	0.00
4611.00	Entschädigung vom Kanton	0.00	2'156.00	0	0	0.00	0.00

Einzelkonten nach Funktionen		Jahresrechnung 2020		Budget 2020		Jahresrechnung 2019	
		Aufwand	Ertrag	Aufwand	Ertrag	Aufwand	Ertrag
6152	Winterdienst	3'966.45	0.00	17'500	3'800	8'084.01	4'145.20
	Nettoergebnis		3'966.45		13'700		3'938.81
3030.00	Entschädigungen für temporäre Arbeitskräfte Winterdienst	0.00	0.00	2'500	0	1'525.00	0.00
3101.00	Betriebs-, Verbrauchsmaterial Streusalz	3'966.45	0.00	10'000	0	5'162.06	0.00
3151.00	Unterhalt Geräte, Maschinen Winterdienst	0.00	0.00	5'000	0	1'396.95	0.00
4611.00	Entschädigungen vom Kreisbauamt Winterdienst	0.00	0.00	0	3'800	0.00	4'145.20
6153	Werkhof	69'779.10	0.00	87'730	0	80'250.35	0.00
	Nettoergebnis		69'779.10		87'730		80'250.35
3000.00	Entschädigungen, Tag- und Sitzungsgelder Werkhof	142.50	0.00	1'200	0	1'035.00	0.00
3010.00	Löhne Betriebsarbeiter	21'950.00	0.00	21'000	0	21'785.00	0.00
3010.01	Löhne Hilfsarbeiter	4'500.00	0.00	500	0	0.00	0.00
3010.09	Erwerbsausfallentschädigung Betriebsmitarbeiter	-9'508.55	0.00	0	0	0.00	0.00
3049.00	Übrige Zulagen	3'170.65	0.00	1'000	0	0.00	0.00
3099.00	Übriger Personalaufwand	0.00	0.00	150	0	150.00	0.00
3100.00	Büromaterial	398.40	0.00	500	0	377.65	0.00
3101.00	Betriebs-, Verbrauchsmaterial Diesel/Treibstoff	5'742.25	0.00	5'500	0	5'183.85	0.00
3101.01	Betriebs-, Verbrauchsmaterial	3'824.25	0.00	3'000	0	2'354.75	0.00
3111.00	Anschaffungen von Maschinen, Geräten, Fahrzeugen	6'776.20	0.00	10'000	0	15'400.00	0.00
3112.00	Anschaffung von Kleidern	1'218.30	0.00	1'000	0	1'328.95	0.00
3120.00	Entsorgung Abfall	1'442.00	0.00	2'500	0	1'561.70	0.00
3130.03	Telefon/Internet	1'941.00	0.00	2'000	0	1'941.00	0.00
3134.00	Sachversicherungsprämien	6'761.50	0.00	6'000	0	5'771.95	0.00
3137.00	Steuern und Abgaben, MFK	684.00	0.00	1'800	0	1'484.00	0.00
3144.00	Unterhalt Werkhof/Gebäude	0.00	0.00	1'000	0	0.00	0.00
3151.00	Unterhalt Geräte, Maschinen Werkzeug	570.20	0.00	2'000	0	281.35	0.00
3151.01	Unterhalt Traktor	2'437.45	0.00	5'000	0	3'598.55	0.00
3151.02	Unterhalt PW	919.25	0.00	1'500	0	1'036.20	0.00
3151.03	Unterhalt Rasenmäher	205.75	0.00	1'500	0	262.20	0.00
3161.00	Mieten, Benützungskosten	1'030.95	0.00	5'000	0	1'925.20	0.00
3300.25	Planmässiges Abschreiben altes Verwaltungsvermögen	11'423.00	0.00	11'430	0	11'423.00	0.00
3990.99	Interne Verrechnung Sozialleistungen	4'150.00	0.00	4'150	0	3'350.00	0.00
62	Öffentlicher Verkehr	94'747.30	0.00	94'000	0	88'804.70	11'351.30
	Nettoergebnis		94'747.30		94'000		77'453.40
622	Regionalverkehr	16'063.30	0.00	94'000	0	88'804.70	0.00
	Nettoergebnis		16'063.30		94'000		88'804.70

Einzelkonten nach Funktionen		Jahresrechnung 2020		Budget 2020		Jahresrechnung 2019	
		Aufwand	Ertrag	Aufwand	Ertrag	Aufwand	Ertrag
6220	Regionalverkehr	16'063.30	0.00	94'000	0	88'804.70	0.00
	Nettoergebnis		16'063.30		94'000		88'804.70
3000.00	Entschädigungen, Tag- und Sitzungsgelder	22.50	0.00	0	0	15.00	0.00
3631.00	Beiträge an Kanton für öff. Verkehr	0.00	0.00	77'000	0	71'939.00	0.00
3634.00	Beiträge an öffentliche Untemehmungen, Postauto Regio Nachtnetz	16'040.80	0.00	17'000	0	16'850.70	0.00
629	Öffentlicher Verkehr, übriger	78'684.00	0.00	0	0	0.00	11'351.30
	Nettoergebnis		78'684.00		0	11'351.30	
6290	Öffentlicher Verkehr, übriger	78'684.00	0.00	0	0	0.00	11'351.30
	Nettoergebnis		78'684.00		0	11'351.30	
3631.00	Öffentlicher Verkehr Beitrag	78'684.00	0.00	0	0	0.00	0.00
4260.28	Beitrag Kanton, Rückvergütung PostAuto AG	0.00	0.00	0	0	0.00	11'351.30
7	UMWELTSCHUTZ UND RAUMORDNUNG	881'113.10	664'218.90	918'960	699'770	647'859.00	547'685.80
	Nettoergebnis		216'894.20		219'190		100'173.20
71	Wasserversorgung	369'604.80	319'604.80	401'440	351'440	369'616.05	369'616.05
	Nettoergebnis		50'000.00		50'000		0.00
710	Wasserversorgung	369'604.80	319'604.80	401'440	351'440	369'616.05	369'616.05
	Nettoergebnis		50'000.00		50'000		0.00
7100	Wasserversorgung (allgemein)	50'000.00	0.00	50'000	0	0.00	0.00
	Nettoergebnis		50'000.00		50'000		0.00
3990.00	Beitrag an SF Wasserversorgung	50'000.00	0.00	50'000	0	0.00	0.00
7101	Wasserversorgung SF	319'604.80	319'604.80	351'440	351'440	369'616.05	369'616.05
3000.00	Entschädigungen, Tag- und Sitzungsgelder Wasserversorgung	750.00	0.00	1'200	0	1'000.00	0.00
3010.00	Löhne Betriebspersonal	21'950.00	0.00	21'000	0	21'785.00	0.00
3010.09	Erwerbsausfallentschädigung Betriebsmitarbeiter	-703.30	0.00	0	0	0.00	0.00
3090.00	Aus- und Weiterbildung des Personals	0.00	0.00	500	0	460.00	0.00
3100.00	Büromaterial	0.00	0.00	300	0	0.00	0.00
3101.00	Betriebs-, Verbrauchsmaterial	282.35	0.00	100	0	0.00	0.00
3111.00	Anschaffung Apparate, Maschinen, Geräte, Fahrzeuge, Werkzeuge	680.40	0.00	4'000	0	2'965.90	0.00
3111.02	Anschaffung von Wasserzähler	754.40	0.00	2'500	0	366.00	0.00
3120.02	Strom Pumpanlagen	4'808.60	0.00	6'000	0	4'483.75	0.00
3130.00	Dienstleistungen Dritter	703.30	0.00	0	0	0.00	0.00

Einzelkonten nach Funktionen		Jahresrechnung 2020		Budget 2020		Jahresrechnung 2019	
		Aufwand	Ertrag	Aufwand	Ertrag	Aufwand	Ertrag
3130.02	Verbands- und Mitgliederbeiträge	245.00	0.00	250	0	245.00	0.00
3130.03	Telefon/Internet	1'036.95	0.00	1'200	0	1'192.60	0.00
3130.13	Trinkwasseruntersuchungen	3'340.90	0.00	2'000	0	2'490.60	0.00
3131.00	Planungen und Projektierungen Dritter	6'854.85	0.00	8'500	0	0.00	0.00
3132.00	Honorare externe Berater, Gutachter, Fachexperten etc.	3'337.50	0.00	4'000	0	5'741.45	0.00
3134.00	Sachversicherungsprämien	995.10	0.00	1'200	0	1'146.30	0.00
3143.00	Unterhalt Tiefbauten, Wasserleitungen, Hydranten	51'493.35	0.00	35'000	0	24'820.35	0.00
3143.01	Unterhalt Reservoirs, Pumpstationen, Quellfassungen	7'443.75	0.00	6'000	0	2'794.90	0.00
3151.00	Unterhalt Apparate, Maschinen, Geräte, Werkzeuge	3'979.80	0.00	2'000	0	1'698.50	0.00
3153.00	Informatik-Unterhalt (Hardware)	0.00	0.00	500	0	0.00	0.00
3160.00	Miete und Pacht PP bei Reservoir	120.00	0.00	120	0	120.00	0.00
3180.00	Delkredere Wasserversorgung	1'500.00	0.00	0	0	0.00	0.00
3181.00	Tatsächliche Forderungsverluste	1'466.45	0.00	1'500	0	700.15	0.00
3300.01	Planmässige Abschreibung Wasserversorgung	19'784.00	0.00	29'640	0	19'837.00	0.00
3300.25	Planmässige Abschreibung altes Verwaltungsvermögen Wasserversorgung	34'971.00	0.00	35'000	0	34'971.00	0.00
3320.01	Abschreibung immaterielle Anlagen planmässig (SF Wasserversorgung)	9'373.00	0.00	0	0	0.00	0.00
3510.00	Einlagen in Spezialfinanzierung EK Ertragsüberschuss, Gewinn	35'653.30	0.00	0	0	66'040.55	0.00
3612.00	Entschädigungen an Gemeinden und Gemeindezweckverbänden WVG	94'576.90	0.00	172'540	0	158'214.00	0.00
3930.00	Interne Verrechnung Verwaltungskosten	6'095.00	0.00	5'740	0	9'095.00	0.00
3940.00	Interne Verrechnung von kalk. Zinsen und Finanzaufwand	3'912.20	0.00	6'500	0	6'098.00	0.00
3990.99	Interne Verrechnung Sozialversicherungen	4'200.00	0.00	4'150	0	3'350.00	0.00
4240.00	Wasser Grundgebühr	0.00	41'640.55	0	32'250	0.00	67'220.10
4240.01	Wasser Verbrauch	0.00	161'532.00	0	159'000	0.00	235'943.25
4260.00	Rückerstattungen und Kostenbeteiligungen Dritter	0.00	0.00	0	0	0.00	700.00
4401.00	Verzugszinsen Debitoren Wasser	0.00	352.15	0	500	0.00	700.00
4510.00	Entnahmen aus Spezialfinanzierung Aufwandüberschuss, Verlust	0.00	0.00	0	20'190	0.00	0.00
4612.00	Rückerstattung Wartungskosten WVG	0.00	7'173.40	0	6'400	0.00	6'787.20
4612.01	Rückerstattung Zinsen u. Amortisation WVG	0.00	18'106.70	0	18'100	0.00	18'265.50
4990.00	Beitrag an SF Wasserversorgung	0.00	50'000.00	0	75'000	0.00	0.00
4990.02	Interne Verrechnungen Hydrantenentschädigung	0.00	40'800.00	0	40'000	0.00	40'000.00
72	Abwasserbeseitigung	350'233.85	275'233.85	356'630	281'630	140'605.65	140'605.65
	Nettoergebnis		75'000.00		75'000		0.00
720	Abwasserbeseitigung	350'233.85	275'233.85	356'630	281'630	140'605.65	140'605.65
	Nettoergebnis		75'000.00		75'000		0.00

Einzelkonten nach Funktionen		Jahresrechnung 2020		Budget 2020		Jahresrechnung 2019	
		Aufwand	Ertrag	Aufwand	Ertrag	Aufwand	Ertrag
7200	Abwasserbeseitigung (allgemein)	75'000.00	0.00	75'000	0	0.00	0.00
	Nettoergebnis		75'000.00		75'000		0.00
3990.02	Beitrag an Abwasserbeseitigung	75'000.00	0.00	75'000	0	0.00	0.00
7201	Abwasserbeseitigung SF	275'233.85	275'233.85	281'630	281'630	140'605.65	140'605.65
3000.00	Entschädigungen, Tag- und Sitzungsgelder	1'380.00	0.00	2'000	0	1'290.00	0.00
	Abwasserbeseitigung						
3010.00	Löhne des Betriebspersonals	21'950.00	0.00	21'000	0	21'785.00	0.00
3111.00	Anschaffung Apparate, Maschinen, Geräte, Werkzeuge	27'406.20	0.00	15'000	0	1'456.85	0.00
3130.03	Telefon, Internet	40.00	0.00	0	0	20.00	0.00
3131.00	Planungen und Projektierungen Dritter	0.00	0.00	0	0	1'500.00	0.00
3132.00	Honorare externe Berater, Gutachter, Fachexperten etc.	6'777.85	0.00	10'000	0	2'740.80	0.00
3134.00	Sachversicherungsprämien	1'304.75	0.00	1'400	0	1'348.70	0.00
3143.20	Unterhalt u. Reparaturen Gebäude, Umgebung	1'214.00	0.00	2'500	0	3'367.15	0.00
3143.21	Unterhalt u. Reparaturen Anlagen, Maschinen, Einrichtungen	6'404.25	0.00	14'000	0	10'933.75	0.00
3143.22	Unterhalt u. Reparaturen Kanalisation	4'740.45	0.00	15'500	0	4'091.45	0.00
3143.23	Unterhalt Abwasserpumpwerke	2'267.65	0.00	6'000	0	0.00	0.00
3143.27	Energie Strom ARA	4'402.70	0.00	7'000	0	5'465.10	0.00
3143.28	Energie Strom Pumpwerke	705.45	0.00	1'000	0	630.75	0.00
3143.29	Beseitigung von Rechengut	3'700.50	0.00	3'500	0	2'574.00	0.00
3143.31	Flockungsmittel	4'006.80	0.00	3'000	0	1'780.80	0.00
3143.32	Übrige Betriebsstoffe, Verbrauchs-, Reinigungsmaterial	1'232.70	0.00	500	0	1'232.70	0.00
3143.33	Entsorgung Klärschlamm	14'906.80	0.00	18'000	0	13'750.35	0.00
3143.35	Analysen Klärschlamm	2'081.50	0.00	3'000	0	2'342.45	0.00
3151.00	Unterhalt Apparate, Maschinen, Geräte, Fahrzeuge, Werkzeuge	0.00	0.00	2'500	0	0.00	0.00
3180.00	Delkredere Abwasserbeseitigung	1'500.00	0.00	0	0	0.00	0.00
3181.00	Tatsächliche Forderungsverluste Abwasser	1'325.15	0.00	0	0	158.80	0.00
3300.02	Planmässige Abschreibungen VV Abwasserbeseitigung	5'723.00	0.00	5'080	0	4'932.00	0.00
3320.02	Abschreibungen immaterielle Anlagen planmässig (SF Abwasserbeseitigung)	3'406.00	0.00	0	0	0.00	0.00
3510.00	Einlagen in Spezialfinanzierung EK Ertragsüberschuss, Gewinn	99'485.10	0.00	87'020	0	0.00	0.00
3510.10	Einlage Werterhalt	40'863.00	0.00	45'240	0	45'060.00	0.00
3630.01	Beiträge an Bund Abwasserabgaben	8'172.00	0.00	8'500	0	8'217.00	0.00
3930.01	Interne Verrechnung Verwaltungskosten	5'760.00	0.00	5'740	0	2'377.00	0.00
3940.00	Interne Verrechnung von kalk. Zinsen und Finanzaufwand	238.00	0.00	0	0	201.00	0.00
3990.99	Interne Verrechnung Sozialleistungen	4'240.00	0.00	4'150	0	3'350.00	0.00
4240.00	Abwasser Grundgebühr	0.00	34'258.05	0	32'250	0.00	11'038.65
4240.01	Abwasser Verbrauch	0.00	147'754.80	0	159'000	0.00	68'204.65
4510.00	Entnahmen aus Spezialfinanzierung EK, Aufwandüberschuss, Verlust	0.00	0.00	0	0	0.00	47'088.35

Einzelkonten nach Funktionen		Jahresrechnung 2020		Budget 2020		Jahresrechnung 2019	
		Aufwand	Ertrag	Aufwand	Ertrag	Aufwand	Ertrag
4510.10	Entnahme Werterhalt SF Abwasserbeseitigung	0.00	9'129.00	0	5'080	0.00	4'932.00
4612.00	Entschädigungen von Gemeinden u. Zweckverbänden	0.00	0.00	0	0	0.00	250.00
4940.00	Interne Verrechnung von kalk. Zinsen und Finanzaufwand	0.00	0.00	0	1'200	0.00	0.00
4990.01	Interne Verrechnung Strassenentwässerung	0.00	9'092.00	0	9'100	0.00	9'092.00
4990.02	Beitrag an SF Abwasserbeseitigung	0.00	75'000.00	0	75'000	0.00	0.00
73	Abfallbeseitigung	58'674.75	56'852.70	56'450	54'700	32'873.05	31'076.95
	Nettoergebnis		1'822.05		1'750		1'796.10
730	Abfallbeseitigung	58'674.75	56'852.70	56'450	54'700	32'873.05	31'076.95
	Nettoergebnis		1'822.05		1'750		1'796.10
7300	Abfallbeseitigung (allgemein)	1'822.05	0.00	1'750	0	1'796.10	0.00
	Nettoergebnis		1'822.05		1'750		1'796.10
3631.00	Abfallbeseitigung Beitrag an Kanton	875.05	0.00	820	0	884.10	0.00
3632.00	Abfallbeseitigung Beitrag an Kadaverbeseitigung Büsserach	947.00	0.00	930	0	912.00	0.00
7301	Abfallbeseitigung SF	56'852.70	56'852.70	54'700	54'700	31'076.95	31'076.95
3000.00	Entschädigungenn, Tag- u. Sitzungsgelder Abfall	210.00	0.00	200	0	585.00	0.00
3010.00	Besoldung des Betriebspersonal	7'307.00	0.00	7'000	0	7'260.00	0.00
3010.01	Besoldung des Betriebspersonals 2016 - 2018 aktualisierter Verteilschlüssel	0.00	0.00	0	0	-18'600.00	0.00
3101.00	Gebührenmarken KELSAG Kauf	1'406.50	0.00	1'000	0	1'539.50	0.00
3130.00	Metall- und Sondersammlungen	180.95	0.00	100	0	129.15	0.00
3130.14	Grüngutabfuhr KELSAG	19'243.80	0.00	15'000	0	19'688.35	0.00
3130.90	Abgabe Altlastenfond	1'909.55	0.00	2'400	0	2'226.60	0.00
3143.00	Unterhalt Häcksel-, Muldenplatz	1'981.65	0.00	2'000	0	5'922.45	0.00
3160.00	Miete Standplatz Grünmulde	200.00	0.00	200	0	200.00	0.00
3180.00	Delkredere Abfallentsorgung	1'000.00	0.00	0	0	0.00	0.00
3181.00	Tatsächliche Forderungsverluste Abfall	130.00	0.00	500	0	145.85	0.00
3320.25	Abschreibungen immaterielle Anlagen altes Verwaltungsvermögen	2'234.00	0.00	2'240	0	2'234.00	0.00
3510.00	Einlagen in Spezialfinanzierung EK, Ertragsüberschuss, Gewinn	17'641.25	0.00	21'160	0	7'005.05	0.00
3930.00	Interne Verrechnung Verwaltungskosten	1'627.00	0.00	1'000	0	863.00	0.00
3940.00	Interne Verrechnung von kalk. Zinsen und Finanzaufwand	391.00	0.00	500	0	678.00	0.00
3990.99	Interne Verrechnung Sozialleistungen	1'390.00	0.00	1'400	0	1'200.00	0.00
4240.00	KELSAG Marken Verkauf	0.00	1'969.25	0	1'200	0.00	1'594.00
4240.01	Abfall Grundgebühren	0.00	54'227.50	0	51'600	0.00	28'759.95
4240.03	Entschädigung von Wertstoffsammlungen	0.00	655.95	0	1'900	0.00	723.00

Einzelkonten nach Funktionen		Jahresrechnung 2020		Aufwand	Budget 2020		Jahresrechnung 2019	
		Aufwand	Ertrag		Aufwand	Ertrag	Aufwand	Ertrag
74	Verbauungen	12'113.00	6'155.00	16'030	7'000	9'352.00	0.00	
	Nettoergebnis		5'958.00		9'030		9'352.00	
741	Gewässerverbauungen	12'113.00	6'155.00	16'030	7'000	9'352.00	0.00	
	Nettoergebnis		5'958.00		9'030		9'352.00	
7410	Gewässerverbauungen	12'113.00	6'155.00	16'030	7'000	9'352.00	0.00	
	Nettoergebnis		5'958.00		9'030		9'352.00	
3000.00	Entschädigungen, Tag- und Sitzungsgelder	60.00	0.00	200	0	450.00	0.00	
3142.00	Unterhalt Wasserbau	3'231.00	0.00	7'000	0	80.00	0.00	
3300.25	Planmässiges Abschreiben altes Verwaltungsvermögen	8'822.00	0.00	8'830	0	8'822.00	0.00	
4631.00	Beiträge vom Kanton	0.00	6'155.00	0	7'000	0.00	0.00	
75	Arten- und Landschaftsschutz	3'939.55	0.00	2'000	0	4'204.00	0.00	
	Nettoergebnis		3'939.55		2'000		4'204.00	
750	Arten- und Landschaftsschutz	3'939.55	0.00	2'000	0	4'204.00	0.00	
	Nettoergebnis		3'939.55		2'000		4'204.00	
7500	Arten- und Landschaftsschutz	3'939.55	0.00	2'000	0	4'204.00	0.00	
	Nettoergebnis		3'939.55		2'000		4'204.00	
3631.00	Beitrag an Kanton für Natur und Heimatschutz	3'939.55	0.00	2'000	0	4'204.00	0.00	
76	Bekämpfung von Umweltverschmutzung	600.00	0.00	0	0	0.00	0.00	
	Nettoergebnis		600.00		0		0.00	
769	Übrige Bekämpfung von Umweltverschmutzung	600.00	0.00	0	0	0.00	0.00	
	Nettoergebnis		600.00		0		0.00	
7690	Übrige Bekämpfung von Umweltverschmutzung	600.00	0.00	0	0	0.00	0.00	
	Nettoergebnis		600.00		0		0.00	
3143.03	Unterhalt stillgelegte Deponien	600.00	0.00	0	0	0.00	0.00	
77	Übriger Umweltschutz	62'284.15	6'372.55	72'590	5'000	72'383.75	6'387.15	
	Nettoergebnis		55'911.60		67'590		65'996.60	
771	Friedhof und Bestattung	56'475.25	6'372.55	65'690	5'000	66'462.55	6'387.15	
	Nettoergebnis		50'102.70		60'690		60'075.40	

Einzelkonten nach Funktionen

		Jahresrechnung 2020		Budget 2020		Jahresrechnung 2019	
		Aufwand	Ertrag	Aufwand	Ertrag	Aufwand	Ertrag
7710	Friedhof und Bestattung (allgemein)	56'475.25	6'372.55	65'690	5'000	66'462.55	6'387.15
	Nettoergebnis		50'102.70		60'690		60'075.40
3000.00	Entschädigung, Tag- und Sitzungsgelder	60.00	0.00	120	0	120.00	0.00
3010.00	Löhne Betriebspersonal	914.40	0.00	870	0	908.20	0.00
3010.01	Lohn Friedhofgärtner	5'685.00	0.00	9'000	0	6'577.50	0.00
3099.00	Übriger Personalaufwand	0.00	0.00	50	0	50.00	0.00
3111.00	Anschaffung von Geräten	0.00	0.00	1'000	0	0.00	0.00
3120.00	Entsorgung Liegenschaften VV Friedhof	1'400.75	0.00	2'000	0	610.00	0.00
3120.03	Wasser, Abwasser Friedhof	772.15	0.00	500	0	688.65	0.00
3130.16	Graböffnungen und Kremationskosten	5'330.05	0.00	5'000	0	5'896.15	0.00
3143.00	Unterhalt Friedhof	1'678.90	0.00	6'000	0	11'078.05	0.00
3151.00	Unterhalt Apparate, Maschinen, Geräte, Fahrzeuge, Werkzeuge	0.00	0.00	500	0	0.00	0.00
3300.25	Planmässige Abschreibungen altes Verwaltungsvermögen	40'384.00	0.00	40'400	0	40'384.00	0.00
3990.99	Interne Verrechnung Sozialleistungen	250.00	0.00	250	0	150.00	0.00
4240.00	Dienstleistungen von Beisetzungen	0.00	6'372.55	0	5'000	0.00	6'387.15
779	Umweltschutz, übriger	5'808.90	0.00	6'900	0	5'921.20	0.00
	Nettoergebnis		5'808.90		6'900		5'921.20
7790	Umweltschutz, übriger	5'808.90	0.00	6'900	0	5'921.20	0.00
	Nettoergebnis		5'808.90		6'900		5'921.20
3000.00	Entschädigung Tag- und Sitzungsgelder an UNK	1'792.50	0.00	2'000	0	1'507.50	0.00
3000.02	Entschädigung an UNK Kommission	2'700.00	0.00	2'400	0	2'700.00	0.00
3000.03	Fallentschädigung UNK	810.00	0.00	500	0	570.00	0.00
3099.00	Übriger Personalaufwand	0.00	0.00	300	0	250.00	0.00
3102.00	Drucksachen, Publikationen	85.40	0.00	200	0	0.00	0.00
3130.02	Mitglieder- und Verbandsbeiträge	200.00	0.00	400	0	200.00	0.00
3130.05	Porto Versandkosten	81.00	0.00	100	0	0.00	0.00
3170.00	Anlässe, Veranstaltungen	0.00	0.00	800	0	543.70	0.00
3990.99	Interne Verrechnung Sozialleistungen	140.00	0.00	200	0	150.00	0.00
79	Raumordnung	23'663.00	0.00	13'820	0	18'824.50	0.00
	Nettoergebnis		23'663.00		13'820		18'824.50
790	Raumordnung	23'663.00	0.00	13'820	0	18'824.50	0.00
	Nettoergebnis		23'663.00		13'820		18'824.50

Einzelkonten nach Funktionen		Jahresrechnung 2020		Budget 2020		Jahresrechnung 2019	
		Aufwand	Ertrag	Aufwand	Ertrag	Aufwand	Ertrag
7900	Raumordnung (allgemein)	23'663.00	0.00	13'820	0	18'824.50	0.00
	Nettoergebnis		23'663.00		13'820		18'824.50
3000.00	Entschädigungen, Tag- und Sitzungsgelder	0.00	0.00	0	0	5'467.50	0.00
3320.00	Planmässige Abschreibungen immaterielle Anlagen	18'745.00	0.00	8'800	0	8'439.00	0.00
3320.25	Planmässige Abschreibung altes Verwaltungsvermögen	4'918.00	0.00	4'920	0	4'918.00	0.00
3990.99	Interne Verrechnung Sozialleistungen	0.00	0.00	100	0	0.00	0.00
8	VOLKSWIRTSCHAFT	11'151.60	13'772.00	10'670	13'700	10'584.35	13'772.00
	Nettoergebnis	2'620.40		3'030		3'187.65	
81	Landwirtschaft	2'188.05	0.00	1'720	0	1'752.00	0.00
	Nettoergebnis		2'188.05		1'720		1'752.00
812	Strukturverbesserungen	267.05	0.00	300	0	391.50	0.00
	Nettoergebnis		267.05		300		391.50
8120	Strukturverbesserungen	267.05	0.00	300	0	391.50	0.00
	Nettoergebnis		267.05		300		391.50
3632.00	Beiträge an Vernetzungsprojekt Dorneckberg	267.05	0.00	300	0	391.50	0.00
813	Produktionsverbesserungen Vieh	1'921.00	0.00	1'420	0	1'360.50	0.00
	Nettoergebnis		1'921.00		1'420		1'360.50
8130	Produktionsverbesserungen Vieh	1'921.00	0.00	1'420	0	1'360.50	0.00
	Nettoergebnis		1'921.00		1'420		1'360.50
3000.01	Entschädigung Erhebungsbeamter	496.00	0.00	600	0	500.00	0.00
3130.00	Mäusebekämpfung	416.00	0.00	0	0	8.00	0.00
3130.01	Mitglied und Verbandsmitglied Betriebshelferdienst	79.00	0.00	80	0	79.00	0.00
3170.00	Spesen Erhebungsbeamter	20.00	0.00	20	0	0.00	0.00
3631.00	Beitrag an Kanton Tierseuchenbekämpfung	890.00	0.00	700	0	741.60	0.00
3990.99	Interne Verrechnung Sozialleistungen	20.00	0.00	20	0	31.90	0.00
82	Forstwirtschaft	4'630.00	0.00	4'700	0	4'635.00	0.00
	Nettoergebnis		4'630.00		4'700		4'635.00
820	Forstwirtschaft	4'630.00	0.00	4'700	0	4'635.00	0.00
	Nettoergebnis		4'630.00		4'700		4'635.00

Einzelkonten nach Funktionen		Jahresrechnung 2020		Budget 2020		Jahresrechnung 2019	
		Aufwand	Ertrag	Aufwand	Ertrag	Aufwand	Ertrag
8200	Forstwirtschaft Nettoergebnis	4'630.00	0.00	4'700	0	4'635.00	0.00
			4'630.00		4'700		4'635.00
3631.00	Beitrag an gemeinwirtschaftliche Leistungen des Waldes	4'630.00	0.00	4'700	0	4'635.00	0.00
85	Industrie, Gewerbe, Handel Nettoergebnis	4'088.00	0.00	4'000	0	3'948.00	0.00
			4'088.00		4'000		3'948.00
850	Industrie, Gewerbe, Handel Nettoergebnis	4'088.00	0.00	4'000	0	3'948.00	0.00
			4'088.00		4'000		3'948.00
8500	Industrie, Gewerbe, Handel Nettoergebnis	4'088.00	0.00	4'000	0	3'948.00	0.00
			4'088.00		4'000		3'948.00
3636.00	Forum Regio Plus	4'088.00	0.00	4'000	0	3'948.00	0.00
87	Brennstoffe und Energie Nettoergebnis	245.55	13'772.00	250	13'700	249.35	13'772.00
		13'526.45		13'450		13'522.65	
871	Elektrizität Nettoergebnis	245.55	13'772.00	250	13'700	249.35	13'772.00
		13'526.45		13'450		13'522.65	
8710	Elektrizität (allgemein) Nettoergebnis	245.55	13'772.00	250	13'700	249.35	13'772.00
		13'526.45		13'450		13'522.65	
3132.00	Honorar für Energieberatung	245.55	0.00	250	0	249.35	0.00
4120.00	Konzessionen PrimeoEnergie	0.00	13'772.00	0	13'700	0.00	13'772.00
9	FINANZEN UND STEUERN Nettoergebnis	307'999.58	3'618'004.90	202'790	3'783'820	878'718.15	4'112'019.91
		3'310'005.32		3'581'030		3'233'301.76	
91	Steuern Nettoergebnis	50'942.30	3'419'375.99	46'500	3'594'500	55'535.10	3'836'100.95
		3'368'433.69		3'548'000		3'780'565.85	
910	Steuern Nettoergebnis	50'942.30	3'419'375.99	46'500	3'594'500	55'535.10	3'836'100.95
		3'368'433.69		3'548'000		3'780'565.85	
9100	Allgemeine Gemeindesteuern Nettoergebnis	46'062.30	3'265'154.09	42'000	3'582'500	50'855.10	3'823'080.95
		3'219'091.79		3'540'500		3'772'225.85	
3180.10	Einzelwertberichtigungen auf Delkredere Steuern	17'440.30	0.00	20'000	0	9'606.30	0.00
3181.10	Tatsächliche Steuerverluste	27'288.25	0.00	20'000	0	38'888.85	0.00
3631.10	Pauschale Steueranrechnung an Kanton	1'333.75	0.00	2'000	0	2'359.95	0.00

Einzelkonten nach Funktionen		Jahresrechnung 2020		Budget 2020		Jahresrechnung 2019	
		Aufwand	Ertrag	Aufwand	Ertrag	Aufwand	Ertrag
4000.00	Einkommenssteuern natürliche Personen Rechnungsjahr	0.00	3'073'888.10	0	3'020'000	0.00	2'990'986.65
4000.10	Einkommenssteuern natürliche Personen früherer Jahre	0.00	99'619.30	0	450'000	0.00	652'171.00
4000.85	Steuern Bussen	0.00	0.00	0	0	0.00	1'983.35
4000.90	Eingang abgeschriebener Steuerforderungen	0.00	4'363.40	0	0	0.00	5'031.15
4002.00	Quellensteuern	0.00	43'161.54	0	30'000	0.00	43'636.00
4010.00	Gemeindesteuern Juristische Personen Rechnungsjahr	0.00	43'621.75	0	25'000	0.00	21'960.00
4010.10	Gemeindesteuern juristische Personen Vorjahr	0.00	0.00	0	16'000	0.00	32'318.60
4022.00	Grundstückgewinnsteuern	0.00	0.00	0	10'000	0.00	21'020.30
4022.10	Kapitalgewinnsteuern	0.00	0.00	0	30'000	0.00	51'973.90
4210.00	Mahngebühren Steuern	0.00	500.00	0	1'500	0.00	2'000.00
9101	Sondersteuern	4'880.00	154'221.90	4'500	12'000	4'680.00	13'020.00
	Nettoergebnis	149'341.90		7'500		8'340.00	
3611.00	Hundesteuer Abgabe an Kanton	4'880.00	0.00	4'500	0	4'680.00	0.00
4022.00	Grundstückgewinnsteuern	0.00	27'914.40	0	0	0.00	0.00
4022.10	Sondersteuern Kapitalabfindung	0.00	112'277.50	0	0	0.00	0.00
4033.00	Hundesteuern	0.00	14'030.00	0	12'000	0.00	13'020.00
93	Finanz- und Lastenausgleich	0.00	159'500.00	0	160'200	0.00	239'400.00
	Nettoergebnis	159'500.00		160'200		239'400.00	
930	Finanz- und Lastenausgleich	0.00	159'500.00	0	160'200	0.00	239'400.00
	Nettoergebnis	159'500.00		160'200		239'400.00	
9300	Finanz- und Lastenausgleich	0.00	159'500.00	0	160'200	0.00	239'400.00
	Nettoergebnis	159'500.00		160'200		239'400.00	
4621.50	Beitrag Finanzausgleich	0.00	159'500.00	0	160'200	0.00	239'400.00
96	Vermögens- und Schuldenverwaltung	35'180.54	38'542.41	35'700	27'920	38'380.49	35'273.56
	Nettoergebnis	3'361.87			7'780		3'106.93
961	Zinsen	35'180.54	38'122.41	35'700	27'500	38'380.49	34'853.56
	Nettoergebnis	2'941.87			8'200		3'526.93
9610	Zinsen	35'180.54	38'122.41	35'700	27'500	38'380.49	34'853.56
	Nettoergebnis	2'941.87			8'200		3'526.93
3130.00	Bank- und Postgebühren	1'155.12	0.00	1'500	0	1'243.09	0.00
3401.00	Verzinsung Steuern	83.90	0.00	0	0	0.00	0.00
3406.00	Verzinsung langfristige Finanzverbindlichkeiten Darlehen	14'629.92	0.00	25'000	0	25'043.40	0.00
3499.00	Vergütungszinsen auf Steuern	19'311.60	0.00	8'000	0	12'094.00	0.00

Einzelkonten nach Funktionen		Jahresrechnung 2020		Budget 2020		Jahresrechnung 2019	
		Aufwand	Ertrag	Aufwand	Ertrag	Aufwand	Ertrag
3940.00	Interne Verrechnungen Zinsen Spezialfinanzierungen	0.00	0.00	1'200	0	0.00	0.00
4400.00	Zinsen flüssige Mittel	0.00	7.80	0	0	0.00	7.80
4401.01	Zinsen auf Steuerforderungen	0.00	33'573.41	0	20'000	0.00	27'847.55
4429.00	Übriger Beteiligungsertrag FV	0.00	0.00	0	0	0.00	21.21
4940.00	Interne Verrechnungen Zins Spezialfinanzierung Abfallentsorgung	0.00	391.00	0	1'000	0.00	678.00
4940.01	Interne Verrechnungen Zins Spezialfinanzierung Wasserversorgung	0.00	3'912.20	0	6'500	0.00	6'098.00
4940.02	Interne Verrechnungen Zins Spezialfinanzierung Abwasserbeseitigung	0.00	238.00	0	0	0.00	201.00
963	Liegenschaften des Finanzvermögens	0.00	420.00	0	420	0.00	420.00
	Nettoergebnis	420.00		420		420.00	
9630	Liegenschaften des Finanzvermögens	0.00	420.00	0	420	0.00	420.00
	Nettoergebnis	420.00		420		420.00	
4430.03	Pachtzinsen	0.00	420.00	0	420	0.00	420.00
97	Rückverteilungen	0.00	586.50	0	1'200	0.00	1'245.40
	Nettoergebnis	586.50		1'200		1'245.40	
971	Rückverteilungen aus CO2-Abgabe	0.00	586.50	0	1'200	0.00	1'245.40
	Nettoergebnis	586.50		1'200		1'245.40	
9710	Rückverteilungen aus CO2-Abgabe	0.00	586.50	0	1'200	0.00	1'245.40
	Nettoergebnis	586.50		1'200		1'245.40	
4699.10	Rückverteilung CO2 Abgabe	0.00	586.50	0	1'200	0.00	1'245.40
99	Nicht aufgeteilte Posten	221'876.74	0.00	120'590	0	784'802.56	0.00
	Nettoergebnis		221'876.74		120'590		784'802.56
999	Abschluss	221'876.74	0.00	120'590	0	784'802.56	0.00
	Nettoergebnis		221'876.74		120'590		784'802.56
9990	Abschluss	221'876.74	0.00	120'590	0	784'802.56	0.00
	Nettoergebnis		221'876.74		120'590		784'802.56
3894.00	Finanzpolitische Reserve	0.00	0.00	0	0	250'000.00	0.00
9000.00	Abschluss	221'876.74	0.00	120'590	0	534'802.56	0.00

Einzelkonten nach Funktionen

	Jahresrechnung 2020		Aufwand	Budget 2020		Jahresrechnung 2019	
	Aufwand	Ertrag		Ertrag	Aufwand	Ertrag	
Total Aufwand	4'876'956.06		5'140'500		5'315'453.11		
Total Ertrag		4'876'956.06		5'140'500		5'315'453.11	
Aufwandüberschuss		0.00		0			0.00
Ertragsüberschuss	0.00		0		0.00		

Sachgruppengliederung		Jahresrechnung 2020		Budget 2020		Jahresrechnung 2019	
		Aufwand	Ertrag	Aufwand	Ertrag	Aufwand	Ertrag
3	Aufwand	4'655'079.32	0.00	5'019'910	0	4'780'650.55	0.00
30	Personalaufwand	1'138'715.20	0.00	1'301'130	0	1'282'614.25	0.00
300	Behörden und Kommissionen	86'694.00	0.00	95'940	0	105'983.50	0.00
3000	Löhne, Tag- und Sitzungsgelder an Behörden und Kommissionen	73'361.00	0.00	75'440	0	82'657.50	0.00
3001	Vergütungen an Behörden und Kommissionen (nicht zum massgebenden Lohn gehörend)	13'333.00	0.00	20'500	0	23'326.00	0.00
301	Löhne des Verwaltungs- und Betriebspersonals	394'096.30	0.00	429'540	0	423'277.75	0.00
3010	Löhne des Verwaltungs- und Betriebspersonals	394'096.30	0.00	429'540	0	423'277.75	0.00
302	Löhne der Lehrpersonen	440'052.70	0.00	540'000	0	501'814.05	0.00
3020	Löhne der Lehrpersonen	440'052.70	0.00	540'000	0	501'814.05	0.00
303	Temporäre Arbeitskräfte	0.00	0.00	2'500	0	1'525.00	0.00
3030	Temporäre Arbeitskräfte	0.00	0.00	2'500	0	1'525.00	0.00
304	Zulagen	4'170.65	0.00	2'500	0	12'938.00	0.00
3049	Übrige Zulagen	4'170.65	0.00	2'500	0	12'938.00	0.00
305	Arbeitgeberbeiträge	197'722.10	0.00	204'300	0	206'831.90	0.00
3050	AG-Beiträge AHV, IV, EO, ALV, Verwaltungskosten	74'175.80	0.00	81'000	0	80'996.45	0.00
3052	AG-Beiträge an Pensionskassen	83'361.95	0.00	97'200	0	99'099.40	0.00
3053	AG-Beiträge an Unfallversicherungen	6'940.50	0.00	7'100	0	6'834.45	0.00
3055	AG-Beiträge an Krankentaggeldversicherungen	33'243.85	0.00	19'000	0	19'901.60	0.00
306	Arbeitgeberleistungen	0.00	0.00	0	0	5'959.00	0.00
3064	Überbrückungsrenten	0.00	0.00	0	0	5'959.00	0.00
309	Übriger Personalaufwand	15'979.45	0.00	26'350	0	24'285.05	0.00
3090	Aus- und Weiterbildung des Personals	12'524.15	0.00	15'900	0	12'169.40	0.00
3091	Personalwerbung	0.00	0.00	1'000	0	2'126.90	0.00
3099	Übriger Personalaufwand	3'455.30	0.00	9'450	0	9'988.75	0.00
31	Sach- und übriger Betriebsaufwand	779'445.87	0.00	901'160	0	770'510.95	0.00
310	Material- und Warenaufwand	93'548.35	0.00	87'650	0	75'961.46	0.00
3100	Büromaterial	5'014.05	0.00	4'800	0	4'519.90	0.00

Sachgruppengliederung	Jahresrechnung 2020		Budget 2020		Jahresrechnung 2019		
	Aufwand	Ertrag	Aufwand	Ertrag	Aufwand	Ertrag	
3101	Betriebs-, Verbrauchsmaterial	27'198.55	0.00	33'300	0	27'640.31	0.00
3102	Drucksachen, Publikationen	22'741.50	0.00	20'100	0	18'910.40	0.00
3104	Lehmittel	33'017.40	0.00	29'350	0	24'822.45	0.00
3106	Medizinisches Material	5'576.85	0.00	100	0	68.40	0.00
311	Nicht aktivierbare Anlagen	78'237.90	0.00	100'100	0	73'391.69	0.00
3110	Büromöbel und -geräte	5'470.85	0.00	14'000	0	9'809.31	0.00
3111	Maschinen, Geräte, Fahrzeuge	61'051.25	0.00	66'100	0	30'813.53	0.00
3112	Kleider, Wäsche, Vorhänge	11'037.65	0.00	16'200	0	8'834.25	0.00
3113	Hardware	296.05	0.00	2'800	0	6'113.60	0.00
3118	Immateriellen Anlagen	382.10	0.00	500	0	17'821.00	0.00
3119	Übrige nicht aktivierbaren Anlagen	0.00	0.00	500	0	0.00	0.00
312	Ver- und Entsorgung Liegenschaften VV	66'693.20	0.00	82'500	0	63'614.10	0.00
3120	Ver- und Entsorgung Liegenschaften VV	66'693.20	0.00	82'500	0	63'614.10	0.00
313	Dienstleistungen und Honorare	208'877.32	0.00	203'570	0	182'498.40	0.00
3130	Dienstleistungen Dritter	86'085.22	0.00	90'190	0	88'751.85	0.00
3131	Planungen und Projektierungen Dritter	14'144.45	0.00	18'500	0	1'500.00	0.00
3132	Honorare externe Berater, Gutachter, Fachexperten etc.	80'977.10	0.00	64'950	0	63'877.70	0.00
3134	Sachversicherungsprämien	25'306.60	0.00	25'930	0	24'614.25	0.00
3136	Honorare privatärztlicher Tätigkeit	1'679.95	0.00	2'200	0	2'270.60	0.00
3137	Steuern und Abgaben	684.00	0.00	1'800	0	1'484.00	0.00
314	Baulicher und betrieblicher Unterhalt	202'147.95	0.00	264'000	0	248'997.10	0.00
3141	Unterhalt Strassen / Verkehrswege	52'478.45	0.00	85'000	0	120'227.30	0.00
3142	Unterhalt Wasserbau	3'231.00	0.00	7'000	0	80.00	0.00
3143	Unterhalt übrige Tiefbauten	108'860.45	0.00	123'000	0	90'784.25	0.00
3144	Unterhalt Hochbauten, Gebäude	37'578.05	0.00	49'000	0	37'905.55	0.00
315	Unterhalt Mobilien und immaterielle Anlagen	43'157.90	0.00	64'250	0	41'264.90	0.00
3150	Unterhalt Büromöbel und -geräte	298.30	0.00	1'300	0	1'108.55	0.00
3151	Unterhalt Apparate, Maschinen, Geräte, Fahrzeuge, Werkzeuge	19'471.15	0.00	35'100	0	17'597.10	0.00
3153	Informatik-Unterhalt (Hardware)	673.30	0.00	1'700	0	0.00	0.00
3158	Unterhalt immaterielle Anlagen	22'715.15	0.00	26'150	0	22'559.25	0.00
316	Mieten, Leasing, Pachten, Benützungsgebühren	25'203.25	0.00	32'420	0	11'437.45	0.00
3160	Miete und Pacht Liegenschaften	14'978.50	0.00	15'320	0	320.00	0.00
3161	Mieten, Benützungskosten Anlagen	8'349.75	0.00	14'900	0	8'912.45	0.00
3169	Übrige Mieten und Benützungskosten	1'875.00	0.00	2'200	0	2'205.00	0.00

Sachgruppengliederung		Jahresrechnung 2020		Budget 2020		Jahresrechnung 2019	
		Aufwand	Ertrag	Aufwand	Ertrag	Aufwand	Ertrag
317	Spesenentschädigungen	9'929.85	0.00	24'670	0	23'845.90	0.00
3170	Reisekosten und Spesen	8'042.30	0.00	15'670	0	17'165.90	0.00
3171	Exkursionen, Schulreisen und Lager	1'887.55	0.00	9'000	0	6'680.00	0.00
318	Wertberichtigungen auf Forderungen	51'650.15	0.00	42'000	0	49'499.95	0.00
3180	Wertberichtigungen auf Forderungen	21'440.30	0.00	20'000	0	9'606.30	0.00
3181	Tatsächliche Forderungsverluste	30'209.85	0.00	22'000	0	39'893.65	0.00
33	Abschreibungen Verwaltungsvermögen	287'094.00	0.00	277'710	0	263'271.00	0.00
330	Sachanlagen VV	248'418.00	0.00	261'750	0	247'680.00	0.00
3300	Planmässige Abschreibungen Sachanlagen	248'418.00	0.00	261'750	0	247'680.00	0.00
332	Abschreibungen Immaterielle Anlagen	38'676.00	0.00	15'960	0	15'591.00	0.00
3320	Planmässige (ordentliche) Abschreibungen immaterielle Anlagen	38'676.00	0.00	15'960	0	15'591.00	0.00
34	Finanzaufwand	34'025.42	0.00	33'000	0	37'137.40	0.00
340	Zinsaufwand	14'713.82	0.00	25'000	0	25'043.40	0.00
3401	Verzinsung kurzfristige Finanzverbindlichkeiten	83.90	0.00	0	0	0.00	0.00
3406	Verzinsung langfristige Finanzverbindlichkeiten	14'629.92	0.00	25'000	0	25'043.40	0.00
349	Verschiedener Finanzaufwand	19'311.60	0.00	8'000	0	12'094.00	0.00
3499	Übriger Finanzaufwand	19'311.60	0.00	8'000	0	12'094.00	0.00
35	Einlagen in Fonds und Spezialfinanzierungen	193'642.65	0.00	153'420	0	118'105.60	0.00
351	Einlagen in Fonds und Spezialfinanzierungen im Eigenkapital	193'642.65	0.00	153'420	0	118'105.60	0.00
3510	Einlagen in Spezialfinanzierungen EK	193'642.65	0.00	153'420	0	118'105.60	0.00
36	Transferaufwand	1'808'718.88	0.00	1'930'610	0	1'758'475.45	0.00
361	Entschädigungen an Gemeinwesen	775'123.78	0.00	866'920	0	756'063.75	0.00
3611	Entschädigungen an Kantone	218'598.91	0.00	195'720	0	121'219.50	0.00
3612	Entschädigungen an Gemeinden und Zweckverbände	556'524.87	0.00	671'200	0	634'844.25	0.00
363	Beiträge an Gemeinwesen und Dritte	1'033'160.10	0.00	1'063'250	0	1'001'976.70	0.00
3630	Beiträge an den Bund	8'172.00	0.00	8'500	0	8'217.00	0.00
3631	Beiträge an Kantone	461'227.70	0.00	372'220	0	371'083.85	0.00
3632	Beiträge an Gemeinden und Zweckverbände	443'717.30	0.00	488'620	0	489'833.60	0.00

Sachgruppengliederung	Jahresrechnung 2020		Budget 2020		Jahresrechnung 2019		
	Aufwand	Ertrag	Aufwand	Ertrag	Aufwand	Ertrag	
3634	Beiträge an öffentliche Unternehmungen	16'040.80	0.00	17'000	0	16'850.70	0.00
3635	Beiträge an private Unternehmungen	12'132.80	0.00	20'000	0	14'460.25	0.00
3636	Beiträge an private Organisationen ohne Erwerbszweck	64'373.70	0.00	118'470	0	67'475.60	0.00
3637	Beiträge an private Haushalte	27'495.80	0.00	38'440	0	34'055.70	0.00
366	Abschreibungen Investitionsbeiträge	435.00	0.00	440	0	435.00	0.00
3660	Planmässige Abschreibung Investitionsbeiträge	435.00	0.00	440	0	435.00	0.00
38	Ausserordentlicher Aufwand	0.00	0.00	0	0	250'000.00	0.00
389	Einlagen in das Eigenkapital	0.00	0.00	0	0	250'000.00	0.00
3894	Einlagen in finanzpolitische Reserven	0.00	0.00	0	0	250'000.00	0.00
39	Interne Verrechnungen	413'437.30	0.00	422'880	0	300'535.90	0.00
392	Pacht, Mieten, Benützungskosten	22'800.00	0.00	22'800	0	22'800.00	0.00
3920	Interne Verrechnung von Pacht, Mieten, Benützungskosten	22'800.00	0.00	22'800	0	22'800.00	0.00
393	Betriebs- u. Verwaltungskosten	13'482.00	0.00	12'480	0	14'835.00	0.00
3930	Interne Verrechnung von Betriebs- u. Verwaltungskosten	13'482.00	0.00	12'480	0	14'835.00	0.00
394	Zinsen und Finanzaufwand	4'541.20	0.00	8'200	0	6'977.00	0.00
3940	Interne Verrechnung von Zinsen und Finanzaufwand	4'541.20	0.00	8'200	0	6'977.00	0.00
399	Betriebs- und Verwaltungskosten	372'614.10	0.00	379'400	0	255'923.90	0.00
3990	Interne Verrechnung von Betriebs- und Verwaltungskosten	372'614.10	0.00	379'400	0	255'923.90	0.00

Sachgruppengliederung	Jahresrechnung 2020		Aufwand	Budget 2020		Jahresrechnung 2019	
	Aufwand	Ertrag		Ertrag	Aufwand	Aufwand	Ertrag
4 Ertrag	0.00	4'876'956.06	0	5'140'500	0.00	5'315'453.11	
40 Fiskalertrag	0.00	3'418'875.99	0	3'593'000	0.00	3'834'100.95	
400 Direkte Steuern natürliche Personen	0.00	3'221'032.34	0	3'500'000	0.00	3'693'808.15	
4000 Einkommens-, Vermögenssteuern natürliche Personen	0.00	3'177'870.80	0	3'470'000	0.00	3'650'172.15	
4002 Quellensteuern natürliche Personen	0.00	43'161.54	0	30'000	0.00	43'636.00	
401 Direkte Steuern juristische Personen	0.00	43'621.75	0	41'000	0.00	54'278.60	
4010 Gewinn- und Kapitalsteuern juristische Personen	0.00	43'621.75	0	41'000	0.00	54'278.60	
402 Übrige Direkte Steuern	0.00	140'191.90	0	40'000	0.00	72'994.20	
4022 Vermögensgewinnsteuern	0.00	140'191.90	0	40'000	0.00	72'994.20	
403 Besitz- und Aufwandsteuern	0.00	14'030.00	0	12'000	0.00	13'020.00	
4033 Hundesteuern	0.00	14'030.00	0	12'000	0.00	13'020.00	
41 Regalien und Konzessionen	0.00	13'772.00	0	13'700	0.00	13'772.00	
412 Konzessionen	0.00	13'772.00	0	13'700	0.00	13'772.00	
4120 Konzessionen	0.00	13'772.00	0	13'700	0.00	13'772.00	
42 Entgelte	0.00	521'164.66	0	490'450	0.00	506'461.95	
420 Ersatzabgaben	0.00	15'431.16	0	15'000	0.00	21'813.25	
4200 Ersatzabgaben	0.00	15'431.16	0	15'000	0.00	21'813.25	
421 Gebühren für Amtshandlungen	0.00	41'283.55	0	29'000	0.00	34'310.95	
4210 Gebühren für Amtshandlungen	0.00	41'283.55	0	29'000	0.00	34'310.95	
424 Benützungsgebühren und Dienstleistungen	0.00	448'671.35	0	442'450	0.00	420'220.35	
4240 Benützungsgebühren und Dienstleistungen	0.00	448'671.35	0	442'450	0.00	420'220.35	
426 Rückerstattungen und Kostenbeteiligungen	0.00	15'778.60	0	4'000	0.00	30'117.40	
4260 Rückerstattungen und Kostenbeteiligungen Dritter	0.00	15'778.60	0	4'000	0.00	30'117.40	
44 Finanzertrag	0.00	38'183.36	0	21'400	0.00	30'076.56	
440 Zinsertrag	0.00	33'933.36	0	20'500	0.00	28'555.35	
4400 Zinsen flüssige Mittel	0.00	7.80	0	0	0.00	7.80	

Sachgruppengliederung	Jahresrechnung 2020		Aufwand	Budget 2020		Jahresrechnung 2019	
	Aufwand	Ertrag		Aufwand	Ertrag	Aufwand	Ertrag
4401 Zinsen Forderungen und Kontokorrente	0.00	33'925.56	0	20'500	0.00	28'547.55	
442 Beteiligungsertrag FV	0.00	0.00	0	0	0.00	21.21	
4429 Übriger Beteiligungsertrag	0.00	0.00	0	0	0.00	21.21	
443 Liegenschaftenertrag FV	0.00	420.00	0	420	0.00	420.00	
4430 Pacht- und Mietzinse Liegenschaften FV	0.00	420.00	0	420	0.00	420.00	
447 Liegenschaftenertrag VV	0.00	3'830.00	0	480	0.00	1'080.00	
4470 Pacht- und Mietzinse Liegenschaften VV	0.00	480.00	0	480	0.00	480.00	
4472 Vergütung für Benützungen Liegenschaften VV	0.00	350.00	0	0	0.00	600.00	
4479 Übrige Erträge Liegenschaften VV	0.00	3'000.00	0	0	0.00	0.00	
45 Entnahmen aus Fonds und Spezialfinanzierungen	0.00	9'129.00	0	25'270	0.00	52'020.35	
451 Entnahmen aus Fonds und Spezialfinanzierungen im Eigenkapital	0.00	9'129.00	0	25'270	0.00	52'020.35	
4510 Entnahmen aus Spezialfinanzierungen des EK	0.00	9'129.00	0	25'270	0.00	52'020.35	
46 Transferertrag	0.00	534'621.65	0	541'200	0.00	622'666.35	
461 Entschädigungen von Gemeinwesen	0.00	89'400.50	0	107'600	0.00	111'779.35	
4611 Entschädigungen von Kantonen	0.00	58'001.05	0	76'900	0.00	80'229.40	
4612 Entschädigungen von Gemeinden und Zweckverbänden	0.00	31'399.45	0	30'700	0.00	31'549.95	
462 Finanz- und Lastenausgleich	0.00	159'500.00	0	160'200	0.00	239'400.00	
4621 Beitrag Finanz- und Lastenausgleich	0.00	159'500.00	0	160'200	0.00	239'400.00	
463 Beiträge von Gemeinwesen und Dritten	0.00	285'134.65	0	272'200	0.00	270'241.60	
4631 Beiträge von Kantonen	0.00	282'364.20	0	268'900	0.00	266'806.60	
4632 Beiträge von Gemeinden und Zweckverbänden	0.00	2'770.45	0	2'000	0.00	1'995.00	
4637 Beiträge von privaten Haushalten	0.00	0.00	0	1'300	0.00	1'440.00	
469 Verschiedener Transferertrag	0.00	586.50	0	1'200	0.00	1'245.40	
4699 Rückverteilungen	0.00	586.50	0	1'200	0.00	1'245.40	
49 Interne Verrechnungen	0.00	341'209.40	0	455'480	0.00	256'354.95	
491 Dienstleistungen	0.00	7'968.00	0	7'900	0.00	7'968.00	
4910 Interne Verrechnung von Dienstleistungen	0.00	7'968.00	0	7'900	0.00	7'968.00	

Sachgruppengliederung		Jahresrechnung 2020		Aufwand	Budget 2020		Jahresrechnung 2019	
		Aufwand	Ertrag		Ertrag	Aufwand	Ertrag	
492	Pacht, Mieten, Benützungskosten	0.00	22'800.00	0	23'000	0.00	22'800.00	
4920	Interne Verrechnung von Pacht, Mieten, Benützungskosten	0.00	22'800.00	0	23'000	0.00	22'800.00	
493	Betriebs- und Verwaltungskosten	0.00	13'482.00	0	12'480	0.00	14'835.00	
4930	Interne Verrechnung von Betriebs- u. Verwaltungskosten	0.00	13'482.00	0	12'480	0.00	14'835.00	
494	Interne Verrechnung Zinsen und Finanzaufwand	0.00	4'541.20	0	8'700	0.00	6'977.00	
4940	Interne Verrechnung von Zinsen und Finanzaufwand	0.00	4'541.20	0	8'700	0.00	6'977.00	
499	Betriebs- und Verwaltungskosten	0.00	292'418.20	0	403'400	0.00	203'774.95	
4990	Interne Verrechnung von Betriebs- und Verwaltungskosten	0.00	292'418.20	0	403'400	0.00	203'774.95	

Sachgruppengliederung	Jahresrechnung 2020		Aufwand	Budget 2020		Jahresrechnung 2019	
	Aufwand	Ertrag		Ertrag	Aufwand	Ertrag	
9 Abschlusskonten	221'876.74	0.00	120'590	0	534'802.56	0.00	
90 Abschluss Erfolgsrechnung	221'876.74	0.00	120'590	0	534'802.56	0.00	
900 Abschluss allgemeiner Haushalt	221'876.74	0.00	120'590	0	534'802.56	0.00	
9000 Ertragsüberschuss	221'876.74	0.00	120'590	0	534'802.56	0.00	

Investitionsrechnung VV, Einzelkonten

	Jahresrechnung 2020		Ausgaben	Budget 2020		Jahresrechnung 2019	
	Ausgaben	Einnahmen		Einnahmen	Ausgaben	Einnahmen	
2	BILDUNG					38'048.35	
21	Obligatorische Schule					38'048.35	
217	Schulliegenschaften					38'048.35	
2170	Schulliegenschaften					38'048.35	
5040.03	MZH Sanierung Nasszellen; GV 12.12.18; Fr. 30'000.00					38'048.35	
6	VERKEHR		155'000		60'352.70	5'700.00	
61	Strassenverkehr		155'000		60'352.70	5'700.00	
615	Gemeindestrassen		155'000		60'352.70	5'700.00	
6150	Gemeindestrassen		155'000		60'352.70	5'700.00	
5010.05	Eigenhofstrasse Sanierung 5. Etappe; GV 12.12.18; Fr. 40'000				28'942.20		
5010.12	Strassenbeleuchtungen Umstellen auf LED; GV 17.12.19; Fr. 130'000.00			130'000			
5010.13	Neumattstrasse Sanierung; GV 17.12.19; Fr. 25'000.00			25'000			
5010.14	Ackerbodenweg Verbreiterung; GV 17.12.2019; Fr. 45'000.00				31'410.50		
6310.00	Beiträge an Investitionen Strassen					5'700.00	
7	UMWELTSCHUTZ UND RAUMORDNUNG		297'288.95	72'792.30	107'300	70'000	401'697.85
71	Wasserversorgung		117'495.75	50'017.50	77'300	45'000	152'650.85
710	Wasserversorgung		117'495.75	50'017.50	77'300	45'000	152'650.85
7101	Wasserversorgung SF		117'495.75	50'017.50	77'300	45'000	152'650.85
5031.14	Ersatz Wasserleitung Kastelhöhestrasse GV 14.12.16.; Fr.315'000.00						152'650.85
5031.15	Ersatz Wasserschieber beim Gemeindehaus; GV 17.12.20; Fr. 27'300.00		23'770.40		27'300		
5041.10	Reservoir Homberg Projektierung GV12.12.2018 Fr. 55'000.00; GV17.12.19Fr. 50'000.00		59'665.45		50'000		
5291.00	Erstellung Werkinformationen GWP (GIS) Wasser GV 17.12.2020; Fr. 35'000.00		34'059.90				
6340.00	Investitionsbeiträge SO Gebäudeversicherung					20'000	36'396.45
6370.00	Wasseranschlussgebühren			50'017.50		25'000	27'954.75

Investitionsrechnung VV, Einzelkonten

		Jahresrechnung 2020		Budget 2020		Jahresrechnung 2019	
		Ausgaben	Einnahmen	Ausgaben	Einnahmen	Ausgaben	Einnahmen
72	Abwasserbeseitigung	97'350.45	22'774.80		25'000	198'282.00	
720	Abwasserbeseitigung	97'350.45	22'774.80		25'000	198'282.00	
7201	Abwasserbeseitigung SF	97'350.45	22'774.80		25'000	198'282.00	
5032.06	Sanierung Kanalisation Kastelhöhe 2. Bauetappe GV 11.12.17; Fr.103'000.00					92'689.75	
5032.10	Neuerschliessung Kanalisation Kastelhöhe					8'011.45	
5032.11	Erwerb Grundeigentum GB 1469 Standort AWPW Krummackerweg					19'979.25	
5032.12	Ersatz Kanalisation Steffenplatz Kastelstrasse; GV 17.12.2019 Fr. 50'000.00					40'091.30	
5032.13	Neuerschliessung Kanalisation Ackerbodenweg; GV 17.12.19; Fr. 45'000.00					37'510.25	
5032.14	Kanalisationssanierung Dorf gem . GEP GV 17.12.2020; Fr. 170'000.00	63'290.25					
5292.00	Erstellung Werkinformationen GEP (GIS) Abwasser GV 17.12.2020; Fr. 35'000.00	34'060.20					
6370.00	Abwasser Anschlussgebühren		22'774.80		25'000		
79	Raumordnung	82'442.75		30'000		50'765.00	
790	Raumordnung	82'442.75		30'000		50'765.00	
7900	Raumordnung (allgemein)	82'442.75		30'000		50'765.00	
5290.00	Orts- und Zonenplanung 2018-22, GV 11.12.17; Fr.131'000.00	82'442.75		30'000		50'765.00	
	Total Investitionsausgaben	297'288.95		262'300		500'098.90	
	Total Investitionseinnahmen		72'792.30		70'000		70'051.20
	Nettoinvestition		224'496.65		192'300		430'047.70
	Überschuss Investitionsrechnung						

Sachgruppengliederung	Jahresrechnung 2020		Budget 2020		Jahresrechnung 2019	
	Ausgaben	Einnahmen	Ausgaben	Einnahmen	Ausgaben	Einnahmen
5 Investitionsausgaben	370'081.25	0.00	262'300	0	570'150.10	0.00
50 Sachanlagen	146'726.10	0.00	232'300	0	449'333.90	0.00
501 Strassen / Verkehrswege	0.00	0.00	155'000	0	60'352.70	0.00
5010 Strassen / Verkehrswege	0.00	0.00	155'000	0	60'352.70	0.00
503 Tiefbau	87'060.65	0.00	27'300	0	350'932.85	0.00
5031 Tiefbauten Wasserversorgung	23'770.40	0.00	27'300	0	152'650.85	0.00
5032 Tiefbauten Abwasserbeseitigung	63'290.25	0.00	0	0	198'282.00	0.00
504 Hochbauten	59'665.45	0.00	50'000	0	38'048.35	0.00
5040 Hochbauten allgemein	0.00	0.00	0	0	38'048.35	0.00
5041 Hochbauten Wasserversorgung	59'665.45	0.00	50'000	0	0.00	0.00
52 Immaterielle Anlagen	150'562.85	0.00	30'000	0	50'765.00	0.00
529 Übrige immaterielle Anlagen	150'562.85	0.00	30'000	0	50'765.00	0.00
5290 Übrige immaterielle Anlagen	82'442.75	0.00	30'000	0	50'765.00	0.00
5291 Übrige immaterielle Anlagen Wasserversorgung	34'059.90	0.00	0	0	0.00	0.00
5292 Übrige immaterielle Anlagen Abwasserbeseitigung	34'060.20	0.00	0	0	0.00	0.00
59 Übertrag an Bilanz	72'792.30	0.00	0	0	70'051.20	0.00
590 Passivierungen	72'792.30	0.00	0	0	70'051.20	0.00
5900 Passivierte Einnahmen	72'792.30	0.00	0	0	70'051.20	0.00
6 Investitionseinnahmen	0.00	370'081.25	0	70'000	0.00	570'150.10
63 Investitionsbeiträge für eigene Rechnung	0.00	72'792.30	0	70'000	0.00	70'051.20
631 Kantone	0.00	0.00	0	0	0.00	5'700.00
6310 Investitionsbeiträge von Kantonen	0.00	0.00	0	0	0.00	5'700.00
634 Öffentliche Unternehmungen	0.00	0.00	0	20'000	0.00	36'396.45
6340 Investitionsbeiträge von öffentlichen Unternehmungen	0.00	0.00	0	20'000	0.00	36'396.45
637 Private Haushalte	0.00	72'792.30	0	50'000	0.00	27'954.75
6370 Anschlussgebühren von privaten Haushalten	0.00	72'792.30	0	50'000	0.00	27'954.75
69 Übertrag an Bilanz	0.00	297'288.95	0	0	0.00	500'098.90

Sachgruppengliederung		Jahresrechnung 2020		Ausgaben	Budget 2020		Jahresrechnung 2019	
		Ausgaben	Einnahmen		Einnahmen	Ausgaben	Einnahmen	
690	Aktivierungen	0.00	297'288.95	0	0	0.00	500'098.90	
6900	Aktivierte Ausgaben	0.00	297'288.95	0	0	0.00	500'098.90	
	Total Investitionsausgaben	370'081.25		262'300		570'150.10		
	Total Investitionseinnahmen		370'081.25		70'000		570'150.10	
	Nettoinvestition		0.00		192'300		0.00	
	Überschuss Investitionsrechnung	0.00		0		0.00		

Aktiven	01.01.2020	Zunahme	Abnahme	31.12.2020
1 Aktiven	6'311'315.93	12'277'926.69	12'182'865.21	6'406'377.41
10 Finanzvermögen	3'661'268.91	11'980'637.74	11'822'543.91	3'819'362.74
100 Flüssige Mittel und kurzfristige Geldanlagen	1'758'222.56	7'008'511.63	6'586'300.20	2'180'433.99
1000 Kasse	1'341.60	16'883.45	14'149.15	4'075.90
10000 Hauptkassen	1'341.60	16'883.45	14'149.15	4'075.90
10000.01 Kasse	1'341.60	16'883.45	14'149.15	4'075.90
1001 Post	391'277.68	5'664'113.68	5'378'663.28	676'728.08
10010 Post-Geschäftskonten	391'277.68	5'664'113.68	5'378'663.28	676'728.08
10010.01 Postfinance 40-13775-0	256'377.31	5'510'197.82	5'210'103.66	556'471.47
10010.02 Postfinance 40-382084-4	134'900.37	153'915.86	168'559.62	120'256.61
1002 Bank	1'365'603.28	1'327'514.50	1'193'487.77	1'499'630.01
10020 Bankkontokorrente	1'365'603.28	1'327'514.50	1'193'487.77	1'499'630.01
10020.01 Baloise Bank SoBa	1'066'235.12	771'511.70	1'100'326.32	737'420.50
10020.02 Raiffeisenbank Gilgenberg	113'930.81	505'602.80	93'161.45	526'372.16
10020.03 Raiffeisen Amortisation	185'437.35	50'400.00	0.00	235'837.35
101 Forderungen	1'644'202.05	4'739'189.86	5'007'099.41	1'376'292.50
1010 Forderungen aus Lieferungen und Leistungen gegenüber Dritten	153'000.85	551'078.45	567'514.85	136'564.45
10100 Forderungen aus Lieferungen und Leistungen	152'975.25	551'078.45	567'489.25	136'564.45
10100.01 Forderungen Debitoren	35'118.55	101'079.60	35'174.50	101'023.65
10100.02 Forderungen Gebühren SF	117'856.70	449'998.85	528'314.75	39'540.80
10100.99 WB Delkrede Gebühren SF	0.00	0.00	4'000.00	-4'000.00
10101 Forderungen Verrechnungssteuer	25.60	0.00	25.60	0.00
10101.01 Forderungen Verrechnungssteuer	25.60	0.00	25.60	0.00
1011 Kontokorrente mit Dritten	5'944.20	7'350.00	19'724.50	-6'430.30
10110 Kontokorrente mit Kanton und anderen Gemeinden	5'944.20	7'350.00	19'724.50	-6'430.30
10110.02 Kontokorrent Bürgergemeinde	5'944.20	7'350.00	19'724.50	-6'430.30
1012 Steuerforderungen	1'449'478.35	3'475'110.05	3'719'264.10	1'205'324.30

Aktiven	01.01.2020	Zunahme	Abnahme	31.12.2020
10120 Forderungen allgemeine Gemeindesteuern	1'449'478.35	3'453'391.70	3'704'185.05	1'198'685.00
10120.12 Forderungen Steuern 2012	2'989.85	0.00	2'989.85	0.00
10120.13 Forderungen Steuern 2013	4'276.80	0.00	4'276.80	0.00
10120.14 Forderungen Steuern 2014	5'356.70	0.00	5'356.70	0.00
10120.15 Forderungen Steuern 2015	10'020.35	20.00	10'040.35	0.00
10120.16 Forderungen Steuern 2016	83'078.50	14.90	71'657.45	11'435.95
10120.17 Forderungen Steuern 2017	140'336.85	18'482.90	107'256.35	51'563.40
10120.18 Forderungen Steuern 2018	644'786.70	203'547.70	602'849.10	245'485.30
10120.19 Forderungen Steuern 2019	724'062.30	122'181.30	439'471.90	406'771.70
10120.20 Forderungen Steuern 2020	0.00	3'109'144.90	2'442'846.25	666'298.65
10120.99 WB Delkredere Steuern	-165'429.70	0.00	17'440.30	-182'870.00
10121 Forderungen Sondersteuern	0.00	21'718.35	15'079.05	6'639.30
10121.03 Forderungen Sondersteuern	0.00	21'718.35	15'079.05	6'639.30
1019 Übrige Forderungen	35'778.65	40'834.05	35'778.65	40'834.05
10190 Depotzahlungen und Hinterlegungen	0.00	8'500.00	0.00	8'500.00
10190.02 Froh'sltn Sicherstellung der Mietkaution Juli 2020	0.00	4'000.00	0.00	4'000.00
10190.03 Froh'sltn Depot für Kleininventar Juli 2020	0.00	4'500.00	0.00	4'500.00
10192 MWST-Vorsteuerguthaben	35'778.65	32'334.05	35'778.65	32'334.05
10192.01 MWST-Vorsteuerguthaben ER Wasserversorgung SF	6'175.20	9'632.85	6'175.20	9'632.85
10192.02 MWST-Vorsteuerguthaben IR Wasserversorgung SF	11'754.20	9'047.20	11'754.20	9'047.20
10192.11 MWST-Vorsteuerguthaben ER Abwasserbeseitigung SF	3'891.80	6'158.05	3'891.80	6'158.05
10192.12 MWST-Vorsteuerguthaben IR Abwasserbeseitigung SF	13'957.45	7'495.95	13'957.45	7'495.95
104 Aktive Rechnungsabgrenzungen	229'144.30	232'936.25	229'144.30	232'936.25
1047 Aktive Rechnungsabgrenzungen Erfolgsrechnung	229'144.30	232'936.25	229'144.30	232'936.25
10470 Aktive Rechnungsabgrenzungen Erfolgsrechnung	229'144.30	232'936.25	229'144.30	232'936.25
10470.01 Aktive Rechnungsabgrenzungen Erfolgsrechnung TA	229'144.30	232'936.25	229'144.30	232'936.25
107 Finanzanlagen	200.00	0.00	0.00	200.00
1070 Aktien und Anteilscheine	200.00	0.00	0.00	200.00
10702 Anteilscheine	200.00	0.00	0.00	200.00
10702.01 Anteilscheine Raiffeisen	200.00	0.00	0.00	200.00
108 Sachanlagen FV	29'500.00	0.00	0.00	29'500.00

Aktiven	01.01.2020	Zunahme	Abnahme	31.12.2020
1080 Grundstücke FV	29'500.00	0.00	0.00	29'500.00
10800 Grundstücke FV	29'500.00	0.00	0.00	29'500.00
10800.01 Land Munimatte GB 865 156.11 a	25'400.00	0.00	0.00	25'400.00
10800.02 Land Bachmatten GB 1155.28.97 a	3'400.00	0.00	0.00	3'400.00
10800.03 Land im Schänzli GB 1294 1.30 a	200.00	0.00	0.00	200.00
10800.04 Wald Rütli GB1245 10.31a	500.00	0.00	0.00	500.00
14 Verwaltungsvermögen	2'650'047.02	297'288.95	360'321.30	2'587'014.67
140 Sachanlagen VV	2'536'023.07	87'060.65	321'210.30	2'301'873.42
1401 Strassen / Verkehrswege	456'424.30	0.00	52'966.00	403'458.30
14010 Allgemeiner Haushalt	456'424.30	0.00	52'966.00	403'458.30
14010.01 Strassen / Verkehrswege	661'388.30	0.00	0.00	661'388.30
14010.99 WB Strassen / Verkehrswege	-204'964.00	0.00	52'966.00	-257'930.00
1402 Wasserbau	52'933.00	0.00	8'822.00	44'111.00
14020 Allgemeiner Haushalt	52'933.00	0.00	8'822.00	44'111.00
14020.01 Wasserbau Gewässerverbauungen	88'221.00	0.00	0.00	88'221.00
14020.99 WB Wasserbau	-35'288.00	0.00	8'822.00	-44'110.00
1403 Übrige Tiefbauten	1'342'234.32	87'060.65	162'022.30	1'267'272.67
14030 Allgemeiner Haushalt	242'307.00	0.00	40'384.00	201'923.00
14030.01 Tiefbauten Friedhofanlage GB 1331	403'843.00	0.00	0.00	403'843.00
14030.99 WB Tiefbauten	-161'536.00	0.00	40'384.00	-201'920.00
14031 Wasserversorgung	874'117.82	23'770.40	93'140.50	804'747.72
14031.01 Tiefbauten Wasserversorgung	1'040'221.82	23'770.40	50'017.50	1'013'974.72
14031.99 WB Tiefbauten Wasserversorgung	-166'104.00	0.00	43'123.00	-209'227.00
14032 Abwasserbeseitigung	225'809.50	63'290.25	28'497.80	260'601.95
14032.01 Kanalisationen SF	189'042.85	63'290.25	22'774.80	229'558.30
14032.02 ARA Kläranlagen	26'516.40	0.00	0.00	26'516.40
14032.04 Abwasser-Pumpstation Krummackerweg SF	19'979.25	0.00	0.00	19'979.25
14032.99 WB Tiefbauten Abwasserbeseitigung	-9'729.00	0.00	5'723.00	-15'452.00
1404 Hochbauten	452'014.90	0.00	58'892.00	393'122.90

Aktiven	01.01.2020	Zunahme	Abnahme	31.12.2020
14040 Allgemeiner Haushalt	452'014.90	0.00	58'892.00	393'122.90
14040.01 Gemeindehaus GB 1030	183'014.55	0.00	0.00	183'014.55
14040.02 Schulhausanlage und MZH GB 468	351'048.35	0.00	0.00	351'048.35
14040.03 Kindergarten GB 493	147'935.00	0.00	0.00	147'935.00
14040.99 WB Hochbauten	-229'983.00	0.00	58'892.00	-288'875.00
1406 Mobilien VV	232'416.55	0.00	38'508.00	193'908.55
14060 Allgemeiner Haushalt	174'257.90	0.00	26'876.00	147'381.90
14060.01 Fahrzeuge	114'226.00	0.00	0.00	114'226.00
14060.02 Fahrzeuge Feuerwehr	75'937.75	0.00	0.00	75'937.75
14060.03 Mobilien, Anlagen	86'204.15	0.00	0.00	86'204.15
14060.99 WB Mobilien	-102'110.00	0.00	26'876.00	-128'986.00
14061 Wasserversorgung	58'158.65	0.00	11'632.00	46'526.65
14061.01 Mobilien Wasserversorgung	84'553.65	0.00	0.00	84'553.65
14061.99 WB Mobilien Wasserversorgung	-26'395.00	0.00	11'632.00	-38'027.00
142 Immaterielle Anlagen	110'424.95	210'228.30	38'676.00	281'977.25
1429 Übrige immaterielle Anlagen	110'424.95	210'228.30	38'676.00	281'977.25
14290 Allgemeiner Haushalt	97'022.95	82'442.75	23'663.00	155'802.70
14290.01 Immaterielle Anlagen	127'932.95	82'442.75	0.00	210'375.70
14290.99 WB übrige immaterielle Anlagen	-30'910.00	0.00	23'663.00	-54'573.00
14291 Wasserversorgung	1.00	93'725.35	9'373.00	84'353.35
14291.01 Übrige immaterielle Anlagen Wasserversorgung	1.00	93'725.35	0.00	93'726.35
14291.99 WB übrige immaterielle Anlagen Wasserversorgung	0.00	0.00	9'373.00	-9'373.00
14292 Abwasserbeseitigung	0.00	34'060.20	3'406.00	30'654.20
14292.01 Übrige immaterielle Anlagen Abwasserbeseitigung	0.00	34'060.20	0.00	34'060.20
14292.99 WB übrige immaterielle Anlagen Abwasserbeseitigung	0.00	0.00	3'406.00	-3'406.00
14293 Abfallbeseitigung	13'401.00	0.00	2'234.00	11'167.00
14293.01 Übrige immaterielle Anlagen Abfallbeseitigung	22'337.00	0.00	0.00	22'337.00
14293.99 WB übrige immaterielle Anlagen Abfallbeseitigung	-8'936.00	0.00	2'234.00	-11'170.00
145 Beteiligungen, Grundkapitalien	991.00	0.00	0.00	991.00
1454 Beteiligungen an öffentlichen Unternehmungen	990.00	0.00	0.00	990.00

Aktiven		01.01.2020	Zunahme	Abnahme	31.12.2020
14540	Allgemeiner Haushalt	990.00	0.00	0.00	990.00
14540.01	Aktienkapital Kehrichtbeseitigung Laufental-Schwarzbubenland AG Kelsag	990.00	0.00	0.00	990.00
1456	Beteiligungen an privaten Organisationen ohne Erwerbszweck	1.00	0.00	0.00	1.00
14560	Allgemeiner Haushalt	1.00	0.00	0.00	1.00
14560.01	Anteilscheine VEBO	1.00	0.00	0.00	1.00
146	Investitionsbeiträge	2'608.00	0.00	435.00	2'173.00
1462	Investitionsbeiträge an Gemeinden und Zweckverbände	2'608.00	0.00	435.00	2'173.00
14620	Allgemeiner Haushalt	2'608.00	0.00	435.00	2'173.00
14620.01	Investitionsbeiträge an Kreisschule	4'348.00	0.00	0.00	4'348.00
14620.99	WB Investitionsbeiträge an Gemeinden und Zweckverbände	-1'740.00	0.00	435.00	-2'175.00

Passiven		01.01.2020	Zunahme	Abnahme	31.12.2020
2	Passiven	6'311'315.93	9'825'486.43	9'730'424.95	6'406'377.41
20	Fremdkapital	3'830'675.49	8'875'164.48	9'186'493.39	3'519'346.58
200	Laufende Verbindlichkeiten	274'075.26	8'218'160.73	8'081'175.81	411'060.18
2000	Laufende Verbindlichkeiten aus Lieferungen und Leistungen von Dritten	251'328.41	8'165'479.78	8'035'483.71	381'324.48
20000	Laufende Verbindlichkeiten aus Lieferungen und Leistungen von Dritten	251'328.41	8'165'479.78	8'035'483.71	381'324.48
20000.01	Kreditoren Sammelkonto	209'580.61	2'948'080.63	2'906'496.16	251'165.08
20000.02	Steuern Sammelkonto	15'622.80	3'530'507.40	3'546'130.20	0.00
20000.03	Gebühren Sammelkonto	0.00	589'459.70	586'349.40	3'110.30
20000.04	Löhne Sammelkonto	8'376.45	968'858.65	976'125.80	1'109.30
20000.05	Kreditoren übrige	17'679.90	125'959.80	17'699.90	125'939.80
20000.08	Quellensteuer Sammelkonto	68.65	1'075.60	1'144.25	0.00
2002	Steuern	19'454.90	52'480.95	44'000.15	27'935.70
20022	Steuerschulden MWST	19'454.90	52'480.95	44'000.15	27'935.70
20022.01	MWST Wasserversorgung	13'472.35	22'431.80	25'657.10	10'247.05
20022.11	MWST Abwasserbeseitigung	5'982.55	30'049.15	18'343.05	17'688.65
2009	Übrige laufende Verpflichtungen	3'291.95	200.00	1'691.95	1'800.00
20091	Zweckgebundene Zuwendungen	3'291.95	200.00	1'691.95	1'800.00
20091.01	Zweckgebundene Zuwendung Jugendkeller	1'600.00	200.00	0.00	1'800.00
20091.02	Zweckgebundene Zuwendung an UNK Kollekte P. Kilcher sel.	1'691.95	0.00	1'691.95	0.00
204	Passive Rechnungsabgrenzungen	105'317.58	56'961.75	105'317.58	56'961.75
2047	Passive Rechnungsabgrenzungen Erfolgsrechnung	105'317.58	56'961.75	105'317.58	56'961.75
20470	Passive Rechnungsabgrenzungen Erfolgsrechnung	105'317.58	56'961.75	105'317.58	56'961.75
20470.01	Passive Rechnungsabgrenzungen Erfolgsrechnung	105'317.58	56'961.75	105'317.58	56'961.75
206	Langfristige Finanzverbindlichkeiten	3'200'000.00	600'000.00	1'000'000.00	2'800'000.00
2064	Darlehen, Schuldscheine	3'200'000.00	600'000.00	1'000'000.00	2'800'000.00
20640	Langfristige Darlehen	3'200'000.00	600'000.00	1'000'000.00	2'800'000.00
20640.06	Darlehen SUVA CHF500'000 Verfall 04.05.2020 / 0.53%	400'000.00	0.00	400'000.00	0.00
20640.07	Darlehen Postfinance CHF 800'000 Verfall 14.09.2021/ 1.14%	800'000.00	0.00	0.00	800'000.00

Passiven		01.01.2020	Zunahme	Abnahme	31.12.2020
20640.09	Darlehen SUVA CHF400'000 Verfall 27.07.2023 0.36%	400'000.00	0.00	0.00	400'000.00
20640.10	Darlehen Postfinance CHF500'000 Verfall 28.07.2022 0.31%	500'000.00	0.00	0.00	500'000.00
20640.11	Darlehen Postfinance CHF 600'000 Verfall 31.08.2020 0.15%	600'000.00	0.00	600'000.00	0.00
20640.12	Darlehen Postfinance CHF 500'000 Verfall 15.09.2023 0.15%	500'000.00	0.00	0.00	500'000.00
20640.13	Darlehen Postfinance CHF 600'000 Verfall 30.08.2024 0.20%	0.00	600'000.00	0.00	600'000.00
209	Verbindlichkeiten gegenüber Spezialfinanzierungen und Fonds im Fremdkapital	251'282.65	42.00	0.00	251'324.65
2091	Verbindlichkeiten gegenüber Fonds im FK	242'927.65	0.00	0.00	242'927.65
20910	Verbindlichkeiten gegenüber Fonds im FK	242'927.65	0.00	0.00	242'927.65
20910.01	Ersatzabgaben für Schutzraumbauten	242'927.65	0.00	0.00	242'927.65
2092	Verbindlichkeiten gegenüber Legaten und Stiftungen ohne eigene Rechtspersönlichkeit im FK	8'355.00	42.00	0.00	8'397.00
20920	Verbindlichkeiten gegenüber Legaten und Stiftungen ohne eigene Rechtspersönlichkeit im FK	8'355.00	42.00	0.00	8'397.00
20920.01	Verbindlichkeiten gegenüber Legaten und Stiftungen Pflugi Emilian Stiftung	1'320.00	0.00	0.00	1'320.00
20920.02	Verbindlichkeiten gegenüber Legaten und Stiftungen Aufgel. Zins Pflugi Emilian Stiftung	7'035.00	42.00	0.00	7'077.00
29	Eigenkapital	2'480'640.44	950'321.95	543'931.56	2'887'030.83
290	Verpflichtungen (+) bzw. Vorschüsse (-) gegenüber Spezialfinanzierungen	119'304.81	193'642.65	9'129.00	303'818.46
2900	Spezialfinanzierungen im EK	119'304.81	193'642.65	9'129.00	303'818.46
29001	Wasserversorgung	98'277.74	35'653.30	0.00	133'931.04
29001.01	Spezialfinanzierung Wasserversorgung	97'947.74	35'653.30	0.00	133'601.04
29001.02	Werterhalt	330.00	0.00	0.00	330.00
29002	Abwasserbeseitigung	97'610.52	140'348.10	9'129.00	228'829.62
29002.01	Spezialfinanzierung Abwasserbeseitigung	-189'323.69	99'485.10	0.00	-89'838.59
29002.02	Werterhalt Abwasserbeseitigung	286'934.21	40'863.00	9'129.00	318'668.21
29003	Abfallbeseitigung	-76'583.45	17'641.25	0.00	-58'942.20
29003.01	Spezialfinanzierung Abfallbeseitigung	-76'583.45	17'641.25	0.00	-58'942.20
294	Reserven	250'000.00	0.00	0.00	250'000.00
2940	Finanzpolitische Reserve	250'000.00	0.00	0.00	250'000.00

Passiven		01.01.2020	Zunahme	Abnahme	31.12.2020
29400	Finanzpolitische Reserve	250'000.00	0.00	0.00	250'000.00
29400.01	Finanzpolitische Reserve	250'000.00	0.00	0.00	250'000.00
296	Neubewertungsreserve Finanzvermögen	21'833.00	0.00	0.00	21'833.00
2960	Neubewertungsreserve Finanzvermögen	21'833.00	0.00	0.00	21'833.00
29600	Neubewertungsreserve Finanzvermögen	21'833.00	0.00	0.00	21'833.00
29600.01	Neubewertungsreserve Finanzvermögen	21'833.00	0.00	0.00	21'833.00
299	Bilanzüberschuss/-fehlbetrag	2'089'502.63	756'679.30	534'802.56	2'311'379.37
29900	Jahresergebnis	534'802.56	221'876.74	534'802.56	221'876.74
29900.01	Jahresergebnis	534'802.56	221'876.74	534'802.56	221'876.74
2999	Kumulierte Ergebnisse der Vorjahre	1'554'700.07	534'802.56	0.00	2'089'502.63
29990	Kumulierte Ergebnisse der Vorjahre	1'554'700.07	534'802.56	0.00	2'089'502.63
29990.01	Kumulierte Ergebnisse der Vorjahre	1'554'700.07	534'802.56	0.00	2'089'502.63
	Gesamtaktiven	6'311'315.93	12'277'926.69	12'182'865.21	6'406'377.41
	Gesamtpassiven	6'311'315.93	9'825'486.43	9'730'424.95	6'406'377.41
	Überschuss Aktiven	0.00	2'452'440.26	2'452'440.26	0.00
	Überschuss Passiven	0.00	0.00	0.00	0.00